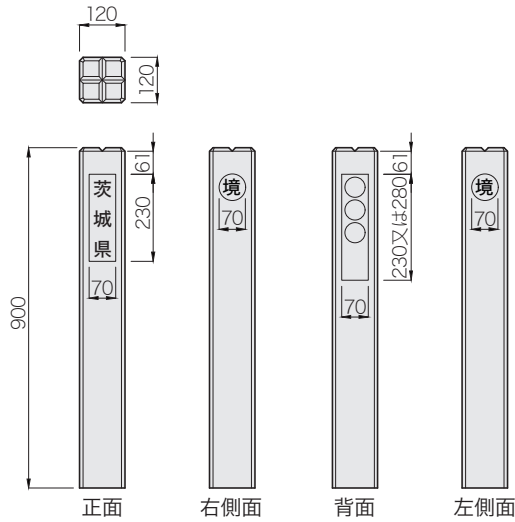


境界杭・根固めブロック(茨城県規格)

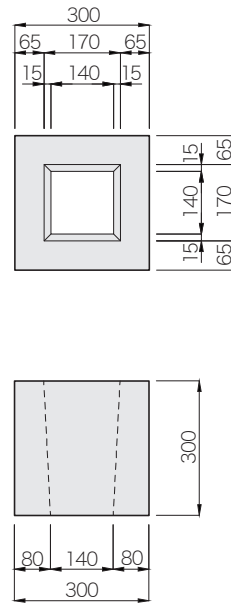
CAD data DWG SFC

境界杭 参考質量：29kg



正面	背面	頭部							
茨城県	道路境界 河川境界								

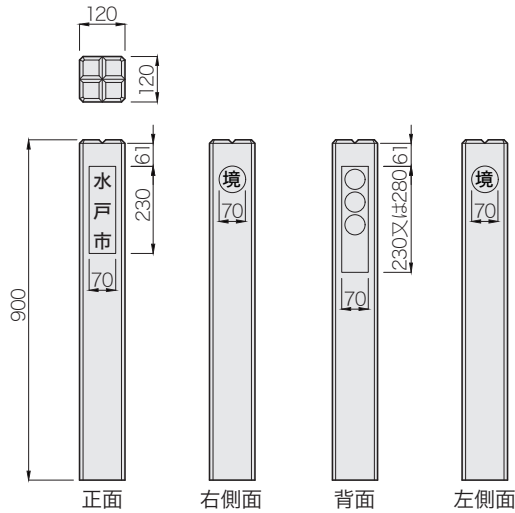
根固めブロック 参考質量：45kg



境界杭

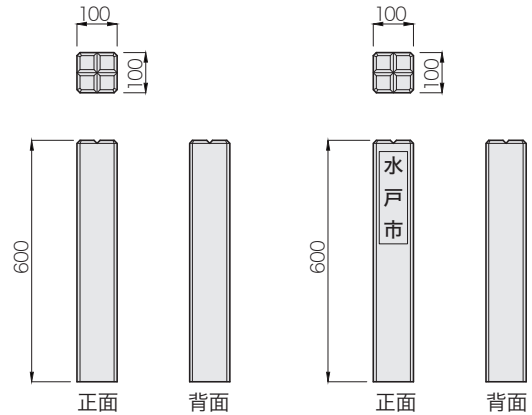
CAD data DWG SFC

境界杭 参考質量：29kg



正面	背面	頭部							
水戸市	道路境界								
	河川境界								
ひたちなか市	道路境界								
常陸太田市	道路境界								
常陸大宮市									
那珂市									
城里町									
大洗町									
東海村	道路境界								

境界杭 無印(水戸市) 参考質量：14kg



正面	頭部								
無印 水戸市									