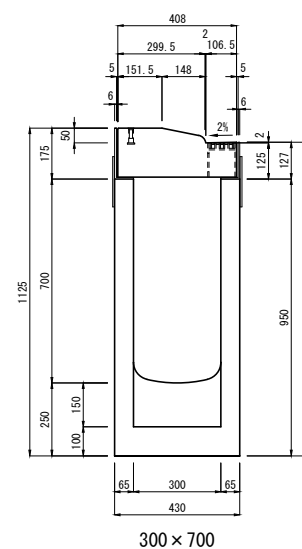
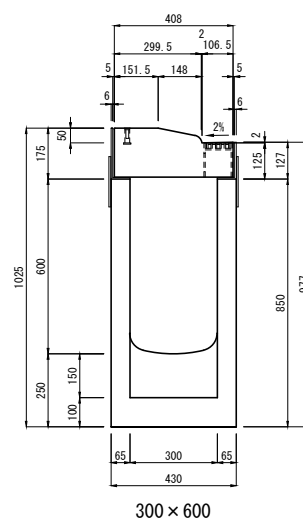
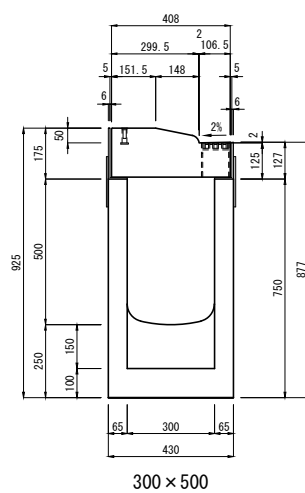
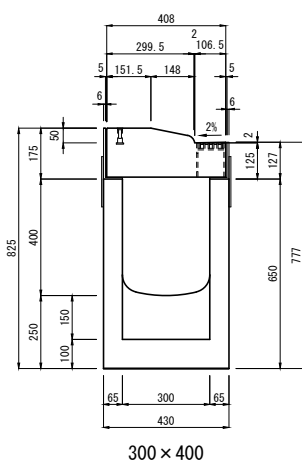
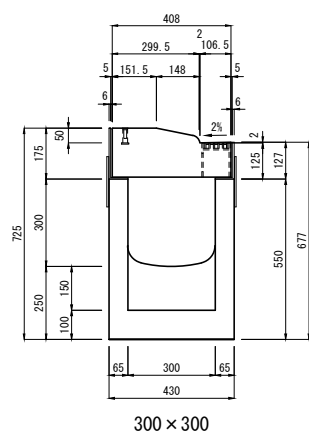



IBC排水側溝 集水樹 セミフラット乗り入れ 断面図

300型 H=50 [グレーチング埋込一体式]

単位：mm

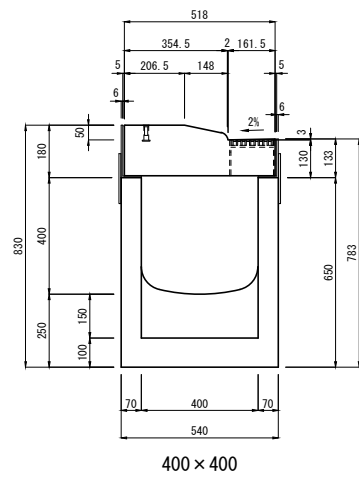


製品名	IBC排水側溝 集水樹 断面図	図面番号	
規格	セミフラット乗り入れ 300型 H=50 [グレーチング埋込一体式]	 東洋コンクリート工業株式会社	
製図	2010.09.15		縮尺

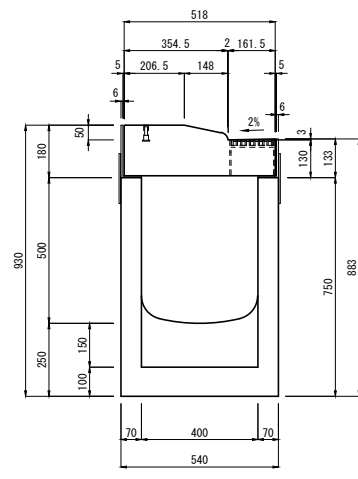
IBC排水側溝 集水樹 セミフラット 乗り入れ 断面図

400型 H=50 [グレーチング埋込一体式]

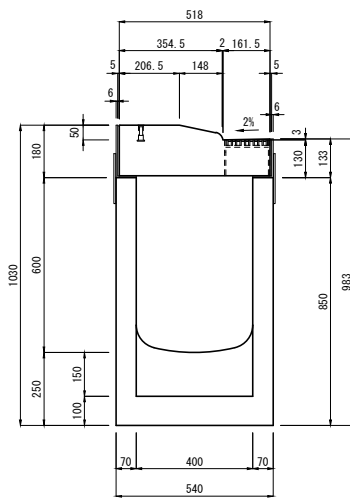
単位：mm



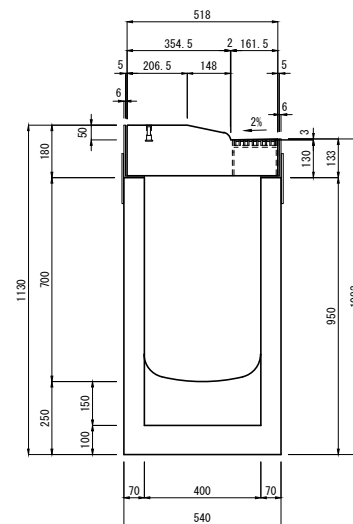
400×400



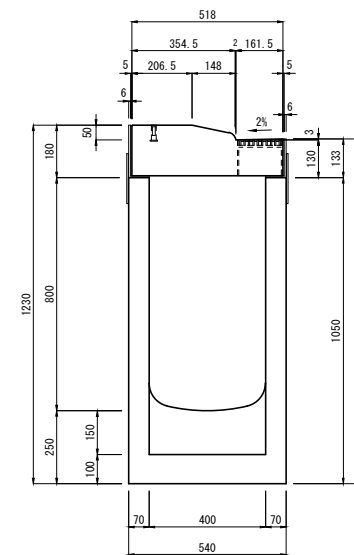
400×500




400×600



400×700





400×800

製品名	IBC排水側溝 集水樹 断面図	図面番号	
規格	セミフラット乗り入れ 400型 H=50 [グレーチング埋込一体式]		
製図	2010.09.15	縮尺	1:25
		東洋コンクリート工業株式会社	

IBC排水側溝 深型集水樹 セミフラット乗り入れ 断面図
 300 H=50 [グレーチング埋込一体式]

単位: mm

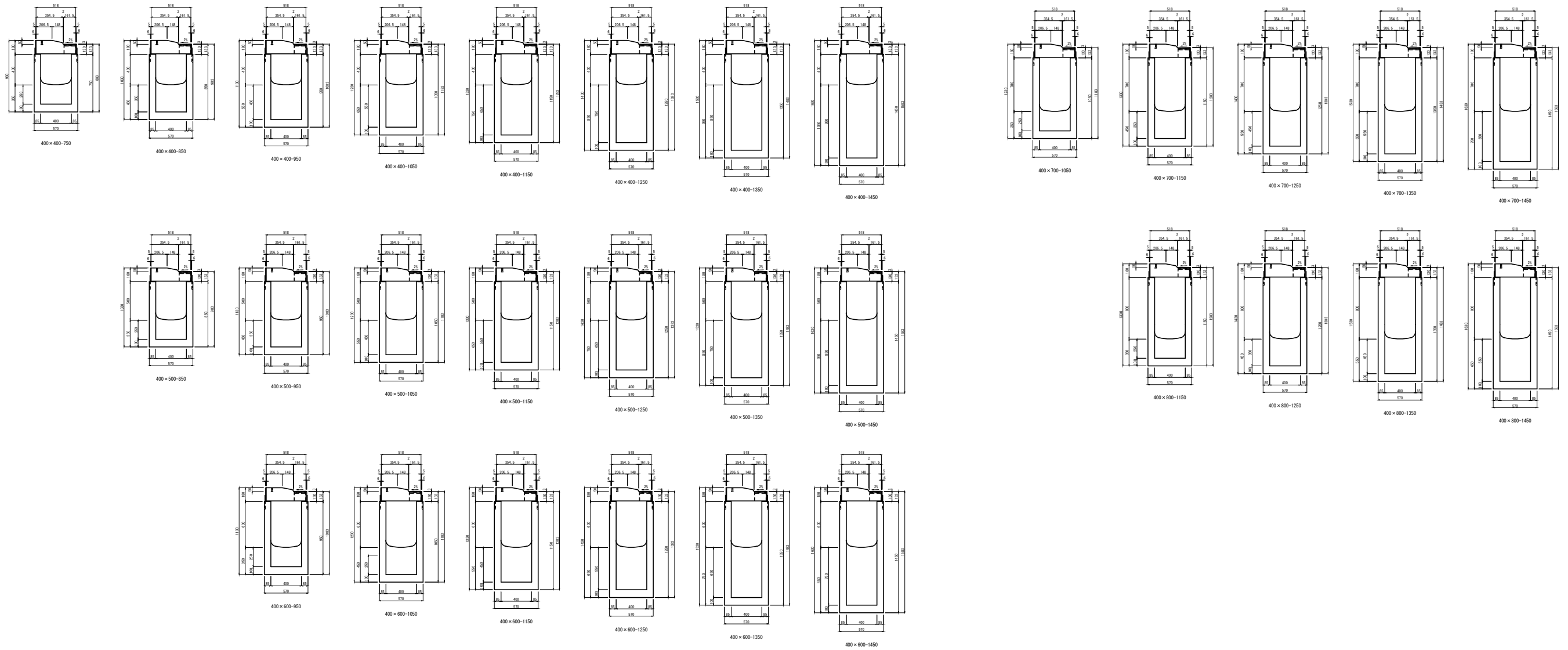



製品名	IBC排水側溝 深型集水樹 断面図	図面番号	
規格	セミフラット乗り入れ 300型 H=50 [グレーチング埋込一体式]	 東洋コンクリート工業株式会社	
製図	2010.09.15		

I B C排水側溝 深型集水樹 セミフラット乗り入れ 断面図

400 H=50 [グレーチング埋込一体式]

単位: mm



製品名	I B C排水側溝 深型集水樹 断面図	図面番号	
規格	セミフラット乗り入れ 400型 H=50 [グレーチング埋込一体式]	 東洋コンクリート工業株式会社	
製図	2010.09.15		