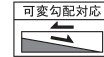




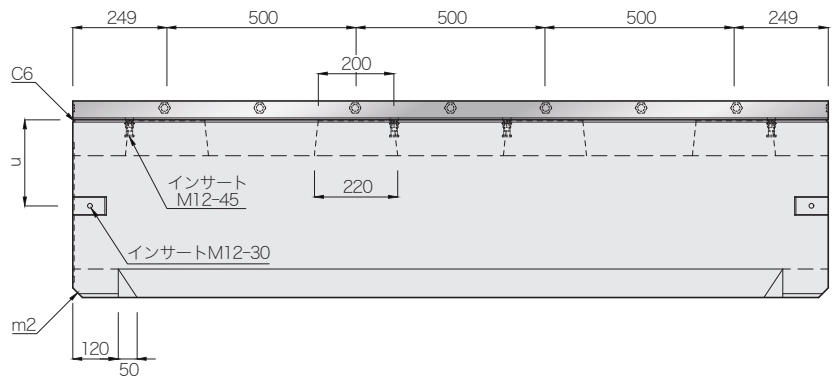
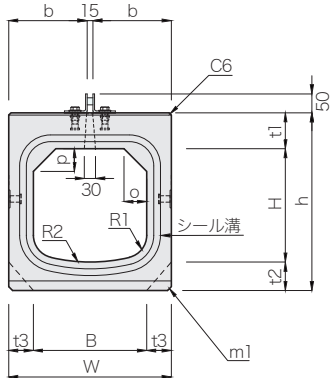
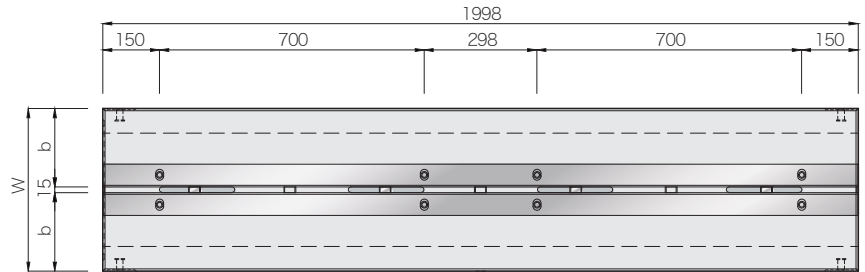
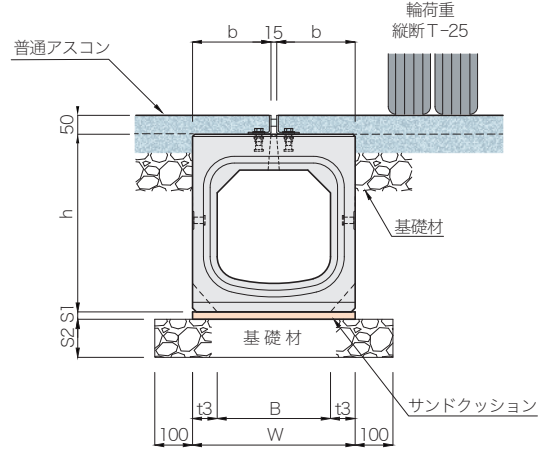
都市型側溝 アングルタイプ H50



輪荷重
縦断 **T-25**

CAD data DWG
SFC

布設標準構造図(参考)



呼び名 (B×H)	寸法 (mm)																参考 質量 (kg)	
	B	H	h	W	b	t1	t2	t3	o	p	m1	m2	u	R1	R2	S1		S2
300× 300	300	300	470	430	207.5	95	75	65	60	60	10	25	228	60	450	20	100	534
× 400		400	570															595
× 500		500	670															656
× 600		600	770														150	717
× 700		700	870															778
× 800		800	970															839
× 900		900	1070														200	901
×1000		1000	1170															962
400× 400	400	400	590	540	262.5	100	90	70	80	80	20	35	287	80	600	20	100	768
× 500		500	690															833
× 600		600	790														150	899
× 700		700	890															965
× 800		800	990															1031
× 900		900	1090														200	1096
×1000		1000	1190															1162

注(1) ☆印につきましては型枠を整備中ですので、あらかじめ担当営業にお問い合わせください。

(2) 参考質量はアングル(H50)の質量を含んでおりません。

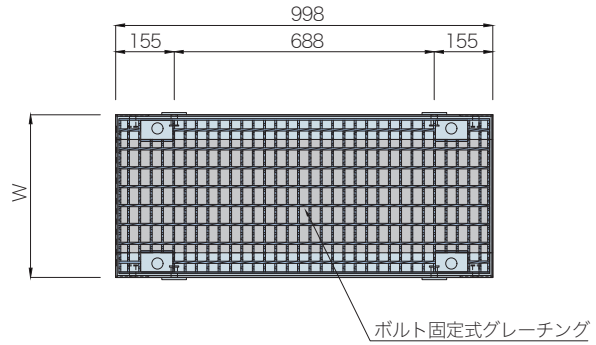


都市型側溝 集水柵 アングルタイプ H50

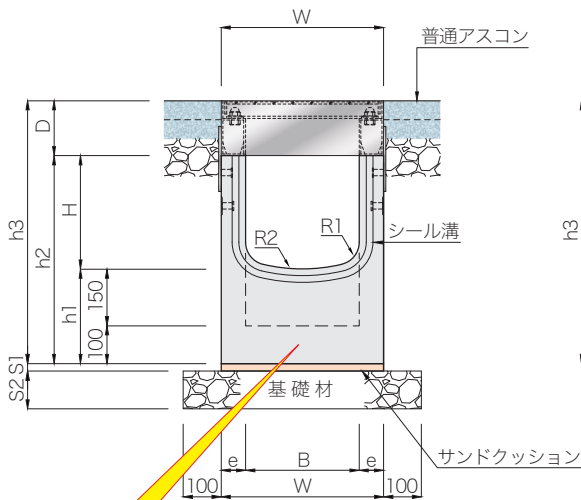
輸荷重
縦断 **T-25**

CAD
data DWG
SFC

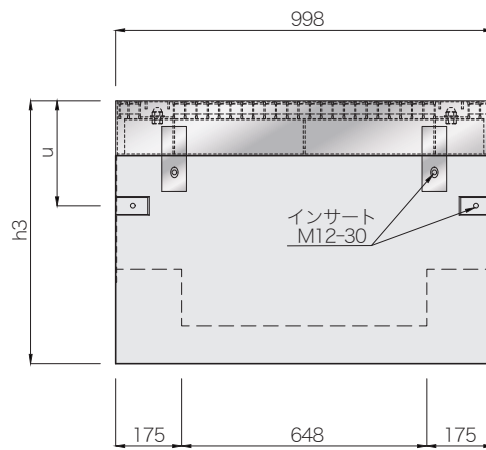
グレーチング細目対応



布設標準構造図(参考)



底版コンクリート
現場でのコンクリート打設不要



呼び名 (B×H)	寸法 (mm)													参考質量 (kg)		
	B	H	h1	h2	h3	W	D	e	u	R1	R2	S1	S2	上部柵	下部柵	合計
300×300	300	300	250	550	695	430	145	65	278	60	450	20	100	55	277	332
×400		400		650	795										308	363
×500		500		750	895										338	393
×600		600		850	995								150		369	424
×700		700		950	1095										400	455
400×400	400	400	250	650	800	540	150	70	337	80	600	20	100	70	362	432
×500		500		750	900										395	465
×600		600		850	1000										428	498
×700		700		950	1100								150		461	531
×800		800		1050	1200										494	564

(注) グレーチングはボルト固定式です。また、細目仕様にも変更できます。



軸荷重
縦断 **T-25**

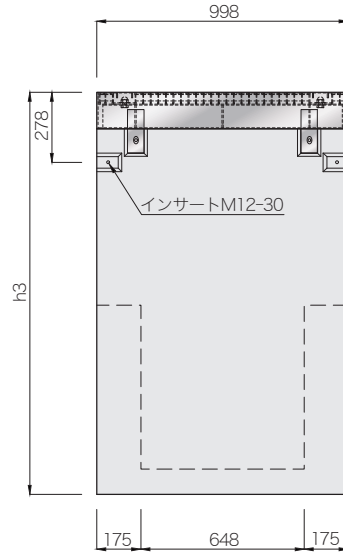
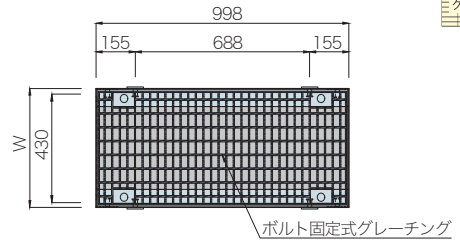
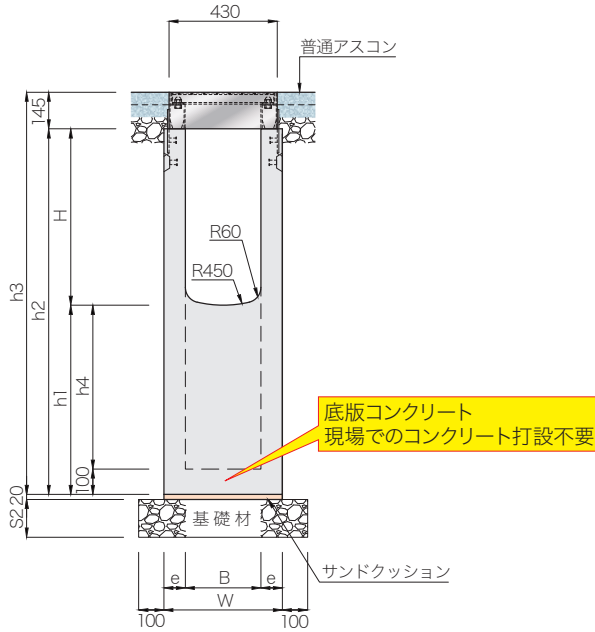
CAD
data DWG
SFC

都市型側溝 深型集水桝 アングルタイプ H50

300型

グレーチング細目対応

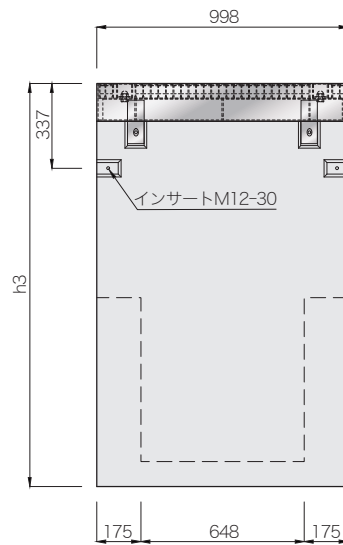
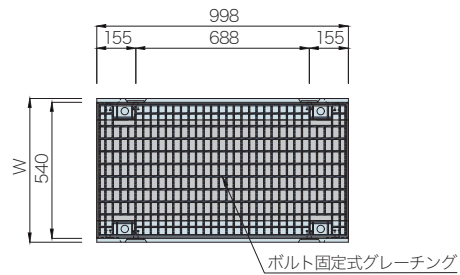
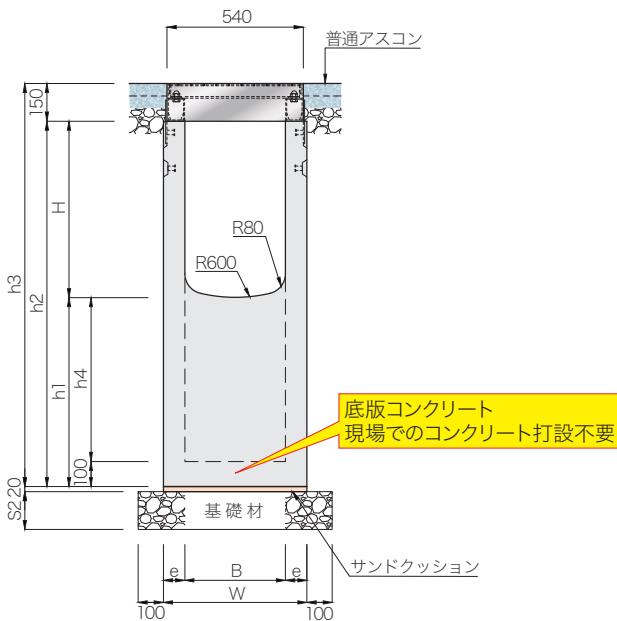
布設標準構造図(参考)



(注)グレーチングはボルト固定式です。また、細目仕様にも変更できます。

400型

布設標準構造図(参考)



(注)グレーチングはボルト固定式です。また、細目仕様にも変更できます。



バリアフリー

都市型側溝 深型集水柵 アングルタイプ H50

輸荷重
縦断 T-25CAD
data DWG
SFC

300型 寸法表

呼び名 (B×H-h2)	寸法 (mm)							参考質量(kg)		
	h1	h3	h4	W	e	S2	上部柵	下部柵	合計	
300× 300	650	350	795	250	470	85	150	55	394	449
	750	450	895	350					458	513
	850	550	995	450					522	577
	950	650	1095	550					587	642
	1050	750	1195	650					652	707
	1150	850	1295	750			200		717	772
	1250	950	1395	850					781	836
	1350	1050	1495	950					845	900
	1450	1150	1595	1050					910	965
300× 400	750	350	895	250	470	85	150	55	434	489
	850	450	995	350					498	553
	950	550	1095	450					563	618
	1050	650	1195	550					627	682
	1150	750	1295	650			200		693	748
	1250	850	1395	750					757	812
	1350	950	1495	850					821	876
	1450	1050	1595	950					886	941
	850	350	995	250	470	85	150	55	473	528
300× 500	950	450	1095	350					538	593
	1050	550	1195	450					602	657
	1150	650	1295	550			200		667	722
	1250	750	1395	650					732	787
	1350	850	1495	750					796	851
	1450	950	1595	850					860	915
	850	350	1095	250	470	85	150	55	513	568
	1050	450	1195	350					577	632
	1150	550	1295	450			200		642	697
300× 600	1250	650	1395	550					706	761
	1350	750	1495	650					771	826
	1450	850	1595	750					836	891
	1050	350	1195	250	470	85	150	55	553	608
	1150	450	1295	350			200		618	673
	1250	550	1395	450					682	737
	1350	650	1495	550					746	801
	1450	750	1595	650					812	867
	1050	250	1195	150	470	85	150	55	529	584
300× 800	1150	350	1295	250			200		593	648
	1250	450	1395	350					658	713
	1350	550	1495	450					722	777
	1450	650	1595	550					787	842
	1150	250	1295	150	470	85	200	55	569	624
	1250	350	1395	250					633	688
	1350	450	1495	350					698	753
	1450	550	1595	450					762	817
	1250	250	1395	150	470	85	200	55	609	664
300×1000	1350	350	1495	250					673	728
	1450	450	1595	350					738	793

注(1) グレーチングはボルト固定式です。また、細目仕様にも変更できます。

(2) ☆印につきましては型柵を整備中ですので、あらかじめ担当営業にお問い合わせください。

400型 寸法表

呼び名 (B×H-h2)	寸法 (mm)							参考質量(kg)			
	h1	h3	h4	W	e	S2	上部柵	下部柵	合計		
400× 400	750	350	900	250	570	85	150	70	480	550	
	850	450	1000	350					553	623	
	950	550	1100	450					625	695	
	1050	650	1200	550					698	768	
	1150	750	1300	650			200		771	841	
	1250	850	1400	750					844	914	
	1350	950	1500	850					916	986	
	1450	1050	1600	950					989	1059	
	400× 500	850	350	1000	250	570	85	150	70	520	590
950		450	1100	350					593	663	
1050		550	1200	450					665	735	
1150		650	1300	550			200		738	808	
1250		750	1400	650					811	881	
1350		850	1500	750					884	954	
1450		950	1600	850					956	1026	
400× 600		950	350	1100	250	570	85	150	70	560	630
		1050	450	1200	350			200		633	703
	1150	550	1300	450					705	775	
	1250	650	1400	550					778	848	
	1350	750	1500	650					851	921	
	1450	850	1600	750					924	994	
	400× 700	1050	350	1200	250	570	85	150	70	600	670
		1150	450	1300	350			200		673	743
		1250	550	1400	450					745	815
1350		650	1500	550					818	888	
1450		750	1600	650					891	961	
400× 800		1150	350	1300	250	570	85	200	70	640	710
		1250	450	1400	350					713	783
		1350	550	1500	450					785	855
		1450	650	1600	550					858	928
	☆ 400× 900	1150	250	1300	150	600	100	200	70	687	757
		1250	350	1400	250					767	837
		1350	450	1500	350					847	917
		1450	550	1600	450					927	997
		☆ 400×1000	1250	250	1400	150	600	100	200	70	734
1350			350	1500	250					814	884
1450			450	1600	350					894	964