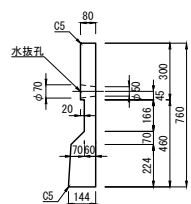
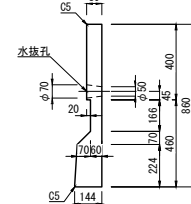
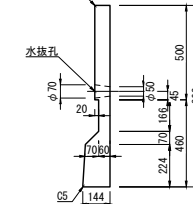
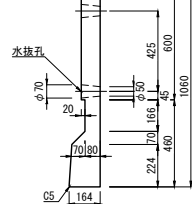
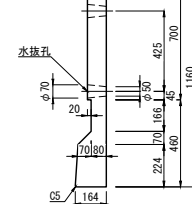
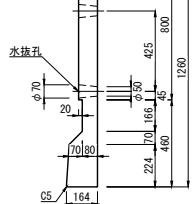
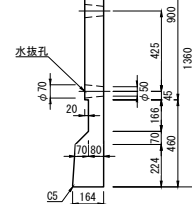
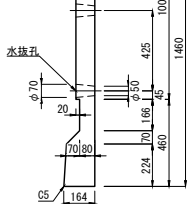
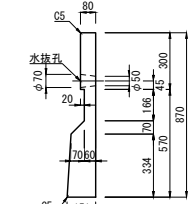
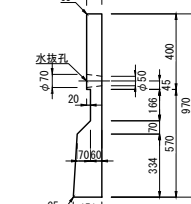
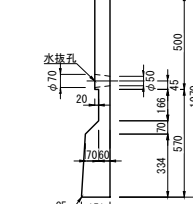
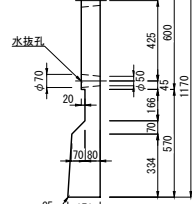
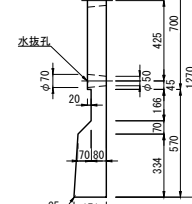
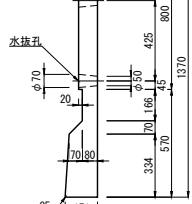
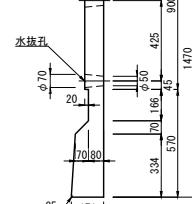
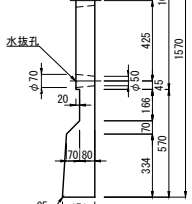
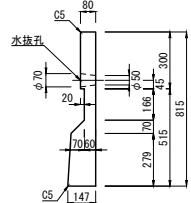
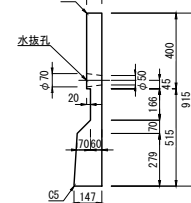
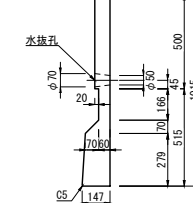
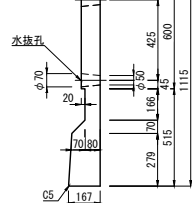
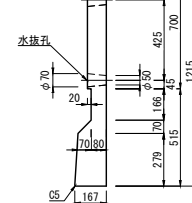
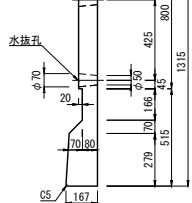
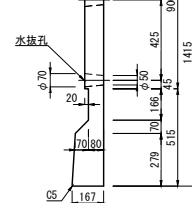
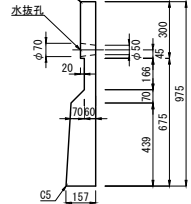
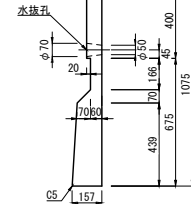
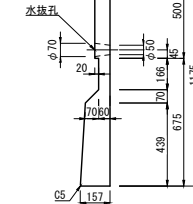
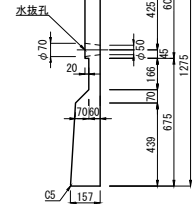
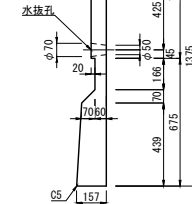
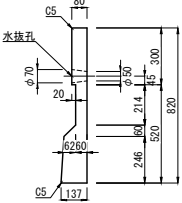
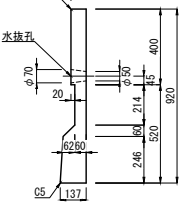
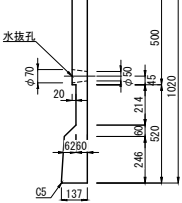
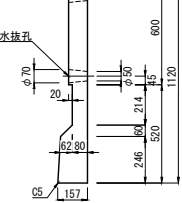
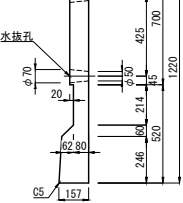
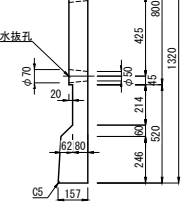
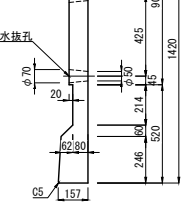
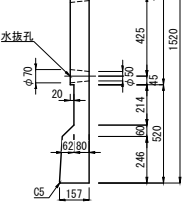
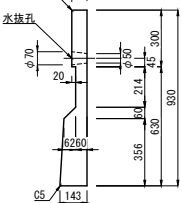
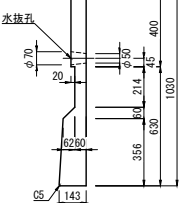
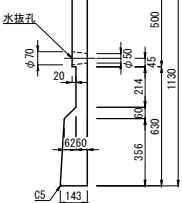
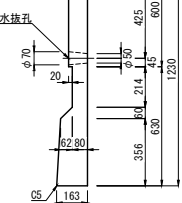
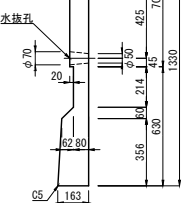
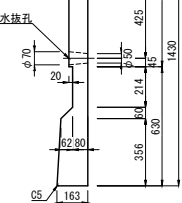
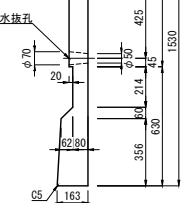
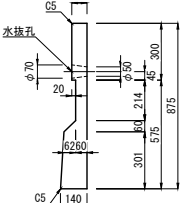
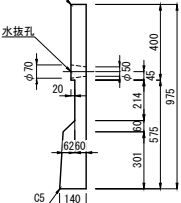
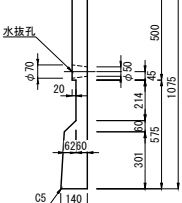
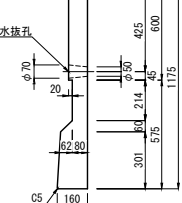
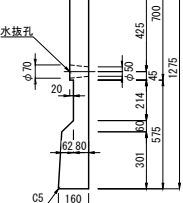
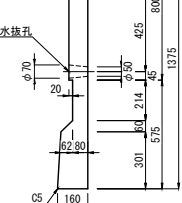
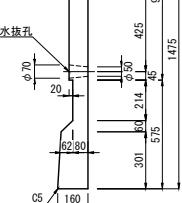
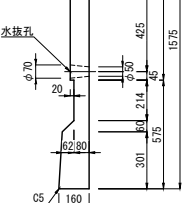
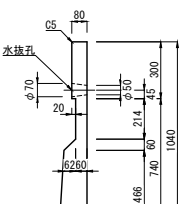
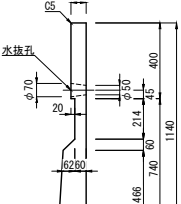
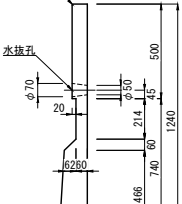
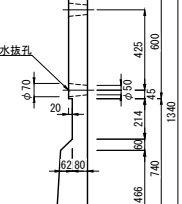
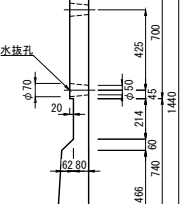
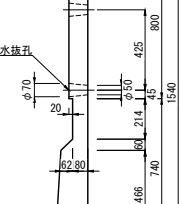
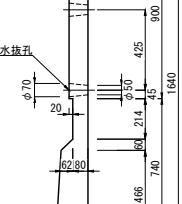
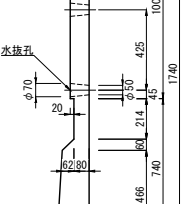


パネックス [KUS] (歩道用) (長尺U字溝対応簡易土留め板) 断面図

<p>KUS 300 × 300</p>	 <p>KUS 300 × 300 H=300</p>	 <p>KUS 300 × 300 H=400</p>	 <p>KUS 300 × 300 H=500</p>	 <p>KUS 300 × 300 H=600</p>	 <p>KUS 300 × 300 H=700</p>	 <p>KUS 300 × 300 H=800</p>	 <p>KUS 300 × 300 H=900</p>	 <p>KUS 300 × 300 H=1000</p>
<p>KUS 300 × 400 350 × 400 400 × 400</p>	 <p>KUS 300・350・400 × 400 H=300</p>	 <p>KUS 300・350・400 × 400 H=400</p>	 <p>KUS 300・350・400 × 400 H=500</p>	 <p>KUS 300・350・400 × 400 H=600</p>	 <p>KUS 300・350・400 × 400 H=700</p>	 <p>KUS 300・350・400 × 400 H=800</p>	 <p>KUS 300・350・400 × 400 H=900</p>	 <p>KUS 300・350・400 × 400 H=1000</p>
<p>KUS 350 × 350</p>	 <p>KUS 350 × 350 H=300</p>	 <p>KUS 350 × 350 H=400</p>	 <p>KUS 350 × 350 H=500</p>	 <p>KUS 350 × 350 H=600</p>	 <p>KUS 350 × 350 H=700</p>	 <p>KUS 350 × 350 H=800</p>	 <p>KUS 350 × 350 H=900</p>	
<p>KUS 400 × 500</p>	 <p>KUS 400 × 500 H=300</p>	 <p>KUS 400 × 500 H=400</p>	 <p>KUS 400 × 500 H=500</p>	 <p>KUS 400 × 500 H=600</p>	 <p>KUS 400 × 500 H=700</p>			

パネックス [KUR] (車道用) (長尺U字溝対応簡易土留め板) 断面図

<p>KUR 300 × 300</p>	 <p>KUR 300 × 300 H=300</p>	 <p>KUR 300 × 300 H=400</p>	 <p>KUR 300 × 300 H=500</p>	 <p>KUR 300 × 300 H=600</p>	 <p>KUR 300 × 300 H=700</p>	 <p>KUR 300 × 300 H=800</p>	 <p>KUR 300 × 300 H=900</p>	 <p>KUR 300 × 300 H=1000</p>
<p>KUR 300 × 400 350 × 400 400 × 400</p>	 <p>KUR 300・350・400 × 400 H=300</p>	 <p>KUR 300・350・400 × 400 H=400</p>	 <p>KUR 300・350・400 × 400 H=500</p>	 <p>KUR 300・350・400 × 400 H=600</p>	 <p>KUR 300・350・400 × 400 H=700</p>	 <p>KUR 300・350・400 × 400 H=800</p>	 <p>KUR 300・350・400 × 400 H=900</p>	
<p>KUR 350 × 350</p>	 <p>KUR 350 × 350 H=300</p>	 <p>KUR 350 × 350 H=400</p>	 <p>KUR 350 × 350 H=500</p>	 <p>KUR 350 × 350 H=600</p>	 <p>KUR 350 × 350 H=700</p>	 <p>KUR 350 × 350 H=800</p>	 <p>KUR 350 × 350 H=900</p>	 <p>KUR 350 × 350 H=1000</p>
<p>KUR 400 × 500</p>	 <p>KUR 400 × 500 H=300</p>	 <p>KUR 400 × 500 H=400</p>	 <p>KUR 400 × 500 H=500</p>	 <p>KUR 400 × 500 H=600</p>	 <p>KUR 400 × 500 H=700</p>	 <p>KUR 400 × 500 H=800</p>	 <p>KUR 400 × 500 H=900</p>	 <p>KUR 400 × 500 H=1000</p>

パネックス[KUS] (歩道用) (長尺U字溝対応簡易土留め板) 組立断面図

KUS 300×300	KUS 300×300 H=300	KUS 300×300 H=400	KUS 300×300 H=500 基礎ブロック使用 基礎ブロックセンター部断面図	KUS 300×300 H=600 基礎ブロック使用 基礎ブロックセンター部断面図	KUS 300×300 H=700 基礎ブロック使用 基礎ブロックセンター部断面図	KUS 300×300 H=800 基礎ブロック使用 基礎ブロックセンター部断面図	KUS 300×300 H=900 基礎ブロック使用 基礎ブロックセンター部断面図	KUS 300×300 H=1000 基礎ブロック使用 基礎ブロックセンター部断面図
	KUS 300×400 H=300	KUS 300×400 H=400	KUS 300×400 H=500	KUS 300×400 H=600 基礎ブロック使用 基礎ブロックセンター部断面図	KUS 300×400 H=700 基礎ブロック使用 基礎ブロックセンター部断面図	KUS 300×400 H=800 基礎ブロック使用 基礎ブロックセンター部断面図	KUS 300×400 H=900 基礎ブロック使用 基礎ブロックセンター部断面図	KUS 300×400 H=1000 基礎ブロック使用 基礎ブロックセンター部断面図
KUS 350×350	KUS 350×350 H=300	KUS 350×350 H=400	KUS 350×350 H=500	KUS 350×350 H=600 基礎ブロック使用 基礎ブロックセンター部断面図	KUS 350×350 H=700 基礎ブロック使用 基礎ブロックセンター部断面図	KUS 350×350 H=800 基礎ブロック使用 基礎ブロックセンター部断面図	KUS 350×350 H=900 基礎ブロック使用 基礎ブロックセンター部断面図	
	KUS 350×400 H=300	KUS 350×400 H=400	KUS 350×400 H=500	KUS 350×400 H=600 基礎ブロック使用 基礎ブロックセンター部断面図	KUS 350×400 H=700 基礎ブロック使用 基礎ブロックセンター部断面図	KUS 350×400 H=800 基礎ブロック使用 基礎ブロックセンター部断面図	KUS 350×400 H=900 基礎ブロック使用 基礎ブロックセンター部断面図	KUS 350×400 H=1000 基礎ブロック使用 基礎ブロックセンター部断面図
KUS 400×400	KUS 400×400 H=300	KUS 400×400 H=400	KUS 400×400 H=500	KUS 400×400 H=600 基礎ブロック使用 基礎ブロックセンター部断面図	KUS 400×400 H=700 基礎ブロック使用 基礎ブロックセンター部断面図	KUS 400×400 H=800 基礎ブロック使用 基礎ブロックセンター部断面図	KUS 400×400 H=900 基礎ブロック使用 基礎ブロックセンター部断面図	KUS 400×400 H=1000 基礎ブロック使用 基礎ブロックセンター部断面図
	KUS 400×500 H=300	KUS 400×500 H=400	KUS 400×500 H=500	KUS 400×500 H=600	KUS 400×500 H=700			

パネックス [KUR] (車道用) (長尺U字溝対応簡易土留め板) 組立断面図

KUR 300×300	KUR 300×300 H=300	KUR 300×300 H=400	KUR 300×300 H=500	KUR 300×300 H=600 基礎ブロック使用 基礎ブロックセンター部断面図	KUR 300×300 H=700 基礎ブロック使用 基礎ブロックセンター部断面図	KUR 300×300 H=800 基礎ブロック使用 基礎ブロックセンター部断面図	KUR 300×300 H=900 基礎ブロック使用 基礎ブロックセンター部断面図	KUR 300×300 H=1000 基礎ブロック使用 基礎ブロックセンター部断面図					
	KUR 300×400	KUR 300×400 H=300	KUR 300×400 H=400	KUR 300×400 H=500	KUR 300×400 H=600	KUR 300×400 H=700 基礎ブロック使用 基礎ブロックセンター部断面図	KUR 300×400 H=800 基礎ブロック使用 基礎ブロックセンター部断面図	KUR 300×400 H=900 基礎ブロック使用 基礎ブロックセンター部断面図					
		KUR 350×350	KUR 350×350 H=300	KUR 350×350 H=400	KUR 350×350 H=500	KUR 350×350 H=600 基礎ブロック使用 基礎ブロックセンター部断面図	KUR 350×350 H=700 基礎ブロック使用 基礎ブロックセンター部断面図	KUR 350×350 H=800 基礎ブロック使用 基礎ブロックセンター部断面図	KUR 350×350 H=900 基礎ブロック使用 基礎ブロックセンター部断面図	KUR 350×350 H=1000 基礎ブロック使用 基礎ブロックセンター部断面図			
			KUR 350×400	KUR 350×400 H=300	KUR 350×400 H=400	KUR 350×400 H=500	KUR 350×400 H=600	KUR 350×400 H=700 基礎ブロック使用 基礎ブロックセンター部断面図	KUR 350×400 H=800 基礎ブロック使用 基礎ブロックセンター部断面図	KUR 350×400 H=900 基礎ブロック使用 基礎ブロックセンター部断面図			
				KUR 400×400	KUR 400×400 H=300	KUR 400×400 H=400	KUR 400×400 H=500	KUR 400×400 H=600	KUR 400×400 H=700 基礎ブロック使用 基礎ブロックセンター部断面図	KUR 400×400 H=800 基礎ブロック使用 基礎ブロックセンター部断面図	KUR 400×400 H=900 基礎ブロック使用 基礎ブロックセンター部断面図		
					KUR 400×500	KUR 400×500 H=300	KUR 400×500 H=400	KUR 400×500 H=500	KUR 400×500 H=600	KUR 400×500 H=700	KUR 400×500 H=800 基礎ブロック使用 基礎ブロックセンター部断面図	KUR 400×500 H=900 基礎ブロック使用 基礎ブロックセンター部断面図	KUR 400×500 H=1000 基礎ブロック使用 基礎ブロックセンター部断面図