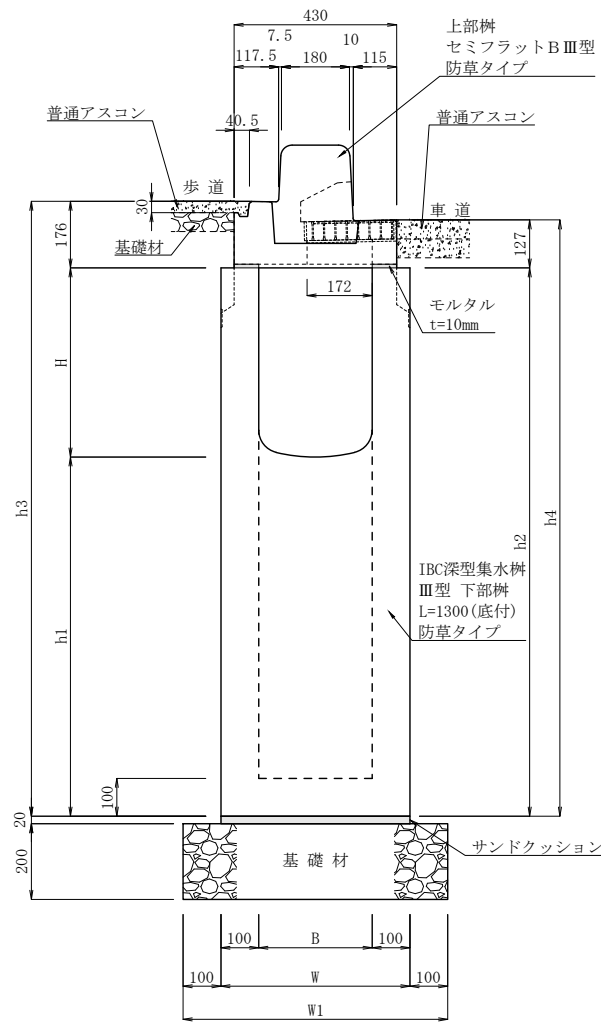


I B C排水側溝 深型集水樹 III型 下部樹L=1300(底付) 防草タイプ 布設標準構造図

[標準部]

I B C排水側溝
深型集水樹III型 下部樹L=1300(底付) 防草タイプ 布設標準構造図
セミフラットB III型 防草タイプ 300型

単位 mm



寸法表

呼び名	寸法 (mm)							参考質量(kg)		
	B × H	h2	h1	h3	h4	W	W1	上部樹	下部樹	合計
300 × 300	1150	850	1326	1277	500	700	199	1008	1207	
	1250	950	1426	1377				1094	1293	
	1350	1050	1526	1477				1180	1379	
	1450	1150	1626	1577				1265	1464	
300 × 400	1150	750	1326	1277	500	700	199	984	1183	
	1250	850	1426	1377				1069	1268	
	1350	950	1526	1477				1155	1354	
	1450	1050	1626	1577				1241	1440	
300 × 500	1150	650	1326	1277	500	700	199	959	1158	
	1250	750	1426	1377				1045	1244	
	1350	850	1526	1477				1130	1329	
	1450	950	1626	1577				1216	1415	
300 × 600	1150	550	1326	1277	500	700	199	934	1133	
	1250	650	1426	1377				1020	1219	
	1350	750	1526	1477				1106	1305	
	1450	850	1626	1577				1191	1390	
300 × 700	1150	450	1326	1277	500	700	199	910	1109	
	1250	550	1426	1377				995	1194	
	1350	650	1526	1477				1081	1280	
	1450	750	1626	1577				1167	1366	
300 × 800	1150	350	1326	1277	500	700	199	885	1084	
	1250	450	1426	1377				971	1170	
	1350	550	1526	1477				1056	1255	
	1450	650	1626	1577				1142	1341	
300 × 900	1150	250	1326	1277	500	700	199	860	1059	
	1250	350	1426	1377				946	1145	
	1350	450	1526	1477				1032	1231	
	1450	550	1626	1577				1117	1316	
300 × 1000	1250	250	1426	1377	500	700	199	921	1120	
	1350	350	1526	1477				1007	1206	
	1450	450	1626	1577				1093	1292	

材料表

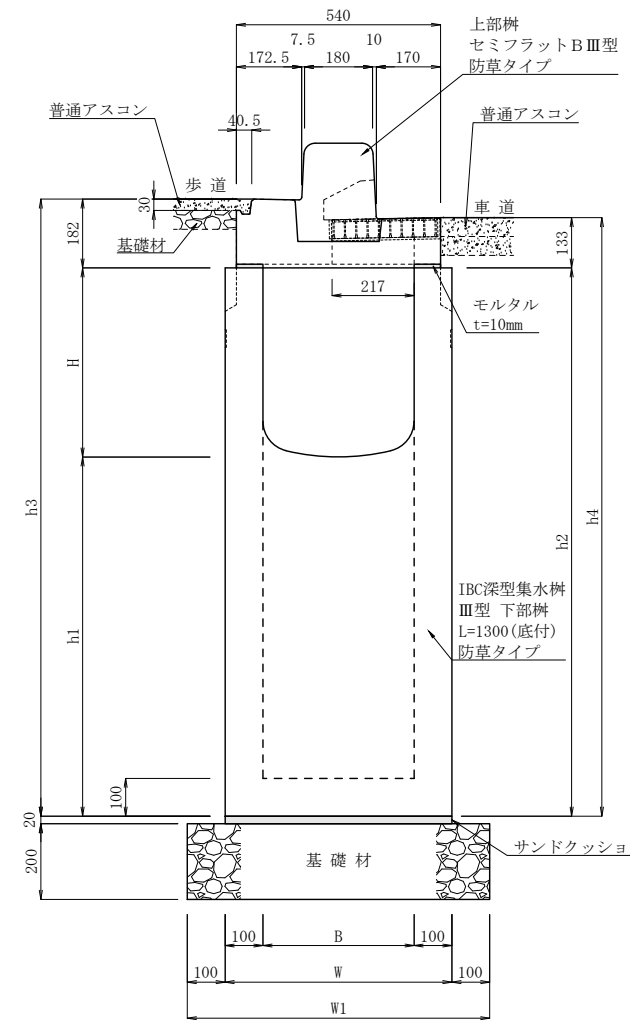
一基当たり

種別	規格・寸法	単位	数量	摘要
集水樹 (下部樹)	I B C排水側溝 深型集水樹III型 下部樹 L=1300(底付) 防草タイプ 300型	基	1.0	L=1300
集水樹 (上部樹)	I B C排水側溝 集水樹 上部樹 セミフラットB III型 防草タイプ 300型	基	1.0	L=1000
サンドクッション	砂	m ³	0.13	
基礎材	C-40 (t=20cm)	m ²	0.91	
モルタル	1 : 3	m ³	0.013	

[標準部]

I B C排水側溝
深型集水樹III型 下部樹L=1300(底付) 防草タイプ 布設標準構造図
セミフラットB III型 防草タイプ 400型

単位 mm



寸法表

呼び名	寸法 (mm)							参考質量(kg)		
	B × H	h2	h1	h3	h4	W	W1	上部樹	下部樹	合計
400 × 400	1150	750	1332	1283	600	800	230	1084	1314	
	1250	850	1432	1383				1178	1408	
	1350	950	1532	1483				1272	1502	
	1450	1050	1632	1583				1366	1596	
400 × 500	1150	650	1332	1283	600	800	230	1051	1281	
	1250	750	1432	1383				1145	1375	
	1350	850	1532	1483				1239	1469	
	1450	950	1632	1583				1333	1563	
400 × 600	1150	550	1332	1283	600	800	230	1018	1248	
	1250	650	1432	1383				1112	1342	
	1350	750	1532	1483				1206	1436	
	1450	850	1632	1583				1300	1530	
400 × 700	1150	450	1332	1283	600	800	230	985	1215	
	1250	550	1432	1383				1079	1309	
	1350	650	1532	1483				1173	1403	
	1450	750	1632	1583				1267	1497	
400 × 800	1150	350	1332	1283	600	800	230	952	1182	
	1250	450	1432	1383				1046	1276	
	1350	550	1532	1483				1140	1370	
	1450	650	1632	1583				1234	1464	

材料表

一基当たり

種別	規格・寸法	単位	数量	摘要
集水樹 (下部樹)	I B C排水側溝 深型集水樹III型 下部樹 L=1300(底付) 防草タイプ 400型	基	1.0	L=1300
集水樹 (上部樹)	I B C排水側溝 集水樹 上部樹 セミフラットB III型 防草タイプ 400型	基	1.0	L=1000
サンドクッション	砂	m ³	0.156	
基礎材	C-40 (t=20cm)	m ²	1.04	
モルタル	1 : 3	m ³	0.014	



製品名	I B C排水側溝 深型集水樹	参考質量	縮尺	作成年月日	図面番号
規格	深型集水樹III型 下部樹L=1300(底付) 防草タイプ +セミフラットB III型 防草タイプ 300型・400型	図示	1/20	E:2024.10.28	No.

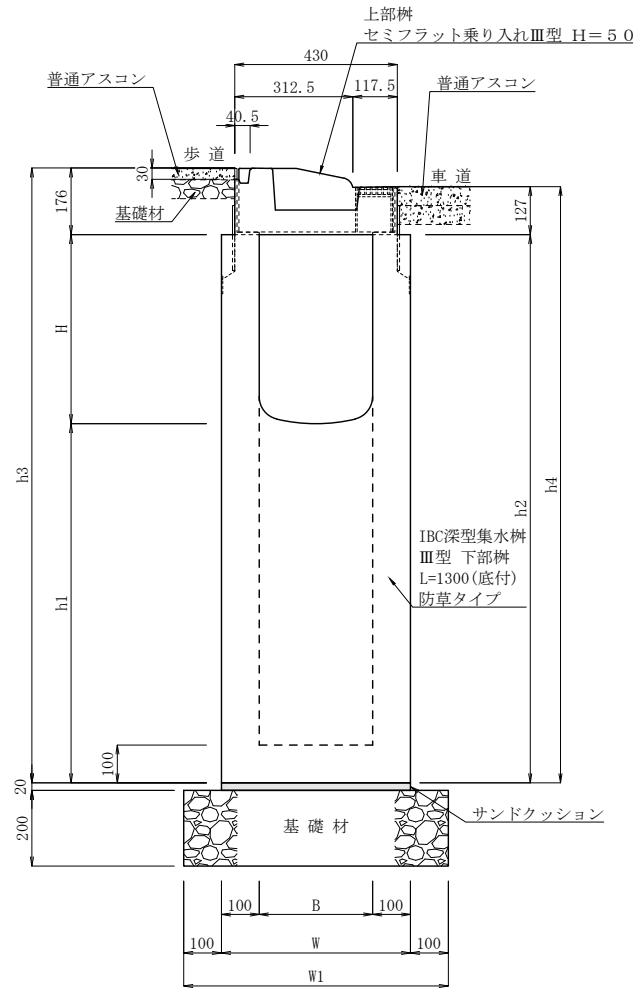
I B C排水側溝 深型集水樹 III型 下部樹L=1300(底付) 防草タイプ 布設標準構造図

[車両乗り入れ部]

I B C排水側溝
深型集水樹III型 下部樹L=1300(底付) 防草タイプ 布設標準構造図

セミフラット乗り入れIII型 H=50 300型

単位 mm



寸法表

呼び名	寸法 (mm)						参考質量(kg)			
	B × H	h2	h1	h3	h4	W	W1	上部樹	下部樹	合計
300 × 300	1150	850	1326	1277	500	700	121	1008	1129	
	1250	950	1426	1377				1094	1215	
	1350	1050	1526	1477				1180	1301	
	1450	1150	1626	1577				1265	1386	
300 × 400	1150	750	1326	1277	500	700	121	984	1105	
	1250	850	1426	1377				1069	1190	
	1350	950	1526	1477				1155	1276	
	1450	1050	1626	1577				1241	1362	
300 × 500	1150	650	1326	1277	500	700	121	959	1080	
	1250	750	1426	1377				1045	1166	
	1350	850	1526	1477				1130	1251	
	1450	950	1626	1577				1216	1337	
300 × 600	1150	550	1326	1277	500	700	121	934	1055	
	1250	650	1426	1377				1020	1141	
	1350	750	1526	1477				1106	1227	
	1450	850	1626	1577				1191	1312	
300 × 700	1150	450	1326	1277	500	700	121	910	1031	
	1250	550	1426	1377				995	1116	
	1350	650	1526	1477				1081	1202	
	1450	750	1626	1577				1167	1288	
300 × 800	1150	350	1326	1277	500	700	121	885	1006	
	1250	450	1426	1377				971	1092	
	1350	550	1526	1477				1056	1177	
	1450	650	1626	1577				1142	1263	
300 × 900	1150	250	1326	1277	500	700	121	860	981	
	1250	350	1426	1377				946	1067	
	1350	450	1526	1477				1032	1153	
	1450	550	1626	1577				1117	1238	
300 × 1000	1250	250	1426	1377	500	700	121	921	1042	
	1350	350	1526	1477				1007	1128	
	1450	450	1626	1577				1093	1214	

材料表

一基当たり

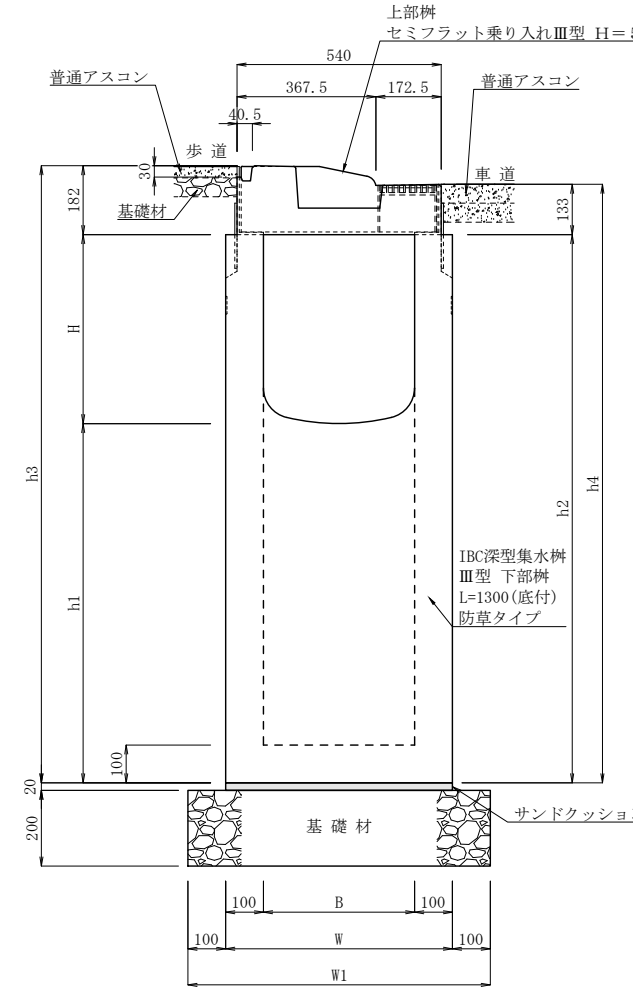
種別	規格・寸法	単位	数量	摘要
集水樹 (下部樹)	I B C排水側溝 深型集水樹III型 下部樹 L=1300(底付) 防草タイプ 300型	基	1.0	L=1300
集水樹 (上部樹)	I B C排水側溝 集水樹 上部樹 セミフラット乗り入れIII型 H=50 300型	基	1.0	L=1000
サンドクッション	砂	m3	0.13	
基礎材	C-40 (t=20cm)	m2	0.91	

[車両乗り入れ部]

I B C排水側溝
深型集水樹III型 下部樹L=1300(底付) 防草タイプ 布設標準構造図

セミフラット乗り入れIII型 H=50 400型

単位 mm



寸法表

呼び名	寸法 (mm)						参考質量(kg)			
	B × H	h2	h1	h3	h4	W	W1	上部樹	下部樹	合計
400 × 400	1150	750	1332	1283	600	800	150	1084	1234	
	1250	850	1432	1383				1178	1328	
	1350	950	1532	1483				1272	1422	
	1450	1050	1632	1583				1366	1516	
400 × 500	1150	650	1332	1283	600	800	150	1051	1201	
	1250	750	1432	1383				1145	1295	
	1350	850	1532	1483				1239	1389	
	1450	950	1632	1583				1333	1483	
400 × 600	1150	550	1332	1283	600	800	150	1018	1168	
	1250	650	1432	1383				1112	1262	
	1350	750	1532	1483				1206	1356	
	1450	850	1632	1583				1300	1450	
400 × 700	1150	450	1332	1283	600	800	150	985	1135	
	1250	550	1432	1383				1079	1229	
	1350	650	1532	1483				1173	1323	
	1450	750	1632	1583				1267	1417	
400 × 800	1150	350	1332	1283	600	800	150	952	1102	
	1250	450	1432	1383				1046	1196	
	1350	550	1532	1483				1140	1290	
	1450	650	1632	1583				1234	1384	

材料表

一基当たり

種別	規格・寸法	単位	数量	摘要
集水樹 (下部樹)	I B C排水側溝 深型集水樹III型 下部樹 L=1300(底付) 防草タイプ 400型	基	1.0	L=1300
集水樹 (上部樹)	I B C排水側溝 集水樹 上部樹 セミフラット乗り入れIII型 H=50 400型	基	1.0	L=1000
サンドクッション	砂	m3	0.156	
基礎材	C-40 (t=20cm)	m2	1.040	

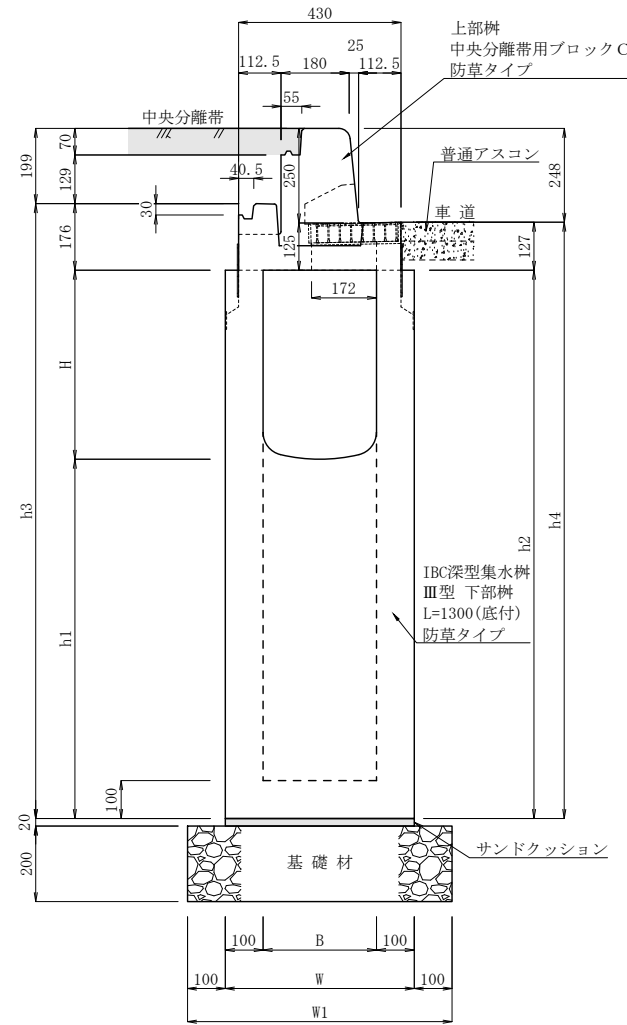


製品名	参考質量	縮尺	作成年月日	図面番号
I B C排水側溝 深型集水樹 深型集水樹III型 下部樹L=1300(底付) 防草タイプ +セミフラット乗り入れIII型 H=50 300型・400型	図示	1/20	E:2024.10.28	No.

I B C排水側溝 深型集水樹 III型 下部樹L=1300(底付) 防草タイプ 布設標準構造図

[中央分離帯部]

I B C排水側溝
深型集水樹III型 下部樹L=1300(底付) 防草タイプ 布設標準構造図
中央分離帯用ブロックC 防草タイプ 300型
単位 mm



寸法表

呼び名	寸法 (mm)							参考質量(kg)		
	B × H	h2	h1	h3	h4	W	W1	上部樹	下部樹	合計
300 × 300		1150	850	1326	1277	500	700	204	1008	1212
		1250	950	1426	1377				1094	1298
		1350	1050	1526	1477				1180	1384
		1450	1150	1626	1577				1265	1469
300 × 400		1150	750	1326	1277	500	700	204	984	1188
		1250	850	1426	1377				1069	1273
		1350	950	1526	1477				1155	1359
		1450	1050	1626	1577				1241	1445
300 × 500		1150	650	1326	1277	500	700	204	959	1163
		1250	750	1426	1377				1045	1249
		1350	850	1526	1477				1130	1334
		1450	950	1626	1577				1216	1420
300 × 600		1150	550	1326	1277	500	700	204	934	1138
		1250	650	1426	1377				1020	1224
		1350	750	1526	1477				1106	1310
		1450	850	1626	1577				1191	1395
300 × 700		1150	450	1326	1277	500	700	204	910	1114
		1250	550	1426	1377				995	1199
		1350	650	1526	1477				1081	1285
		1450	750	1626	1577				1167	1371
300 × 800		1150	350	1326	1277	500	700	204	885	1089
		1250	450	1426	1377				971	1175
		1350	550	1526	1477				1056	1260
		1450	650	1626	1577				1142	1346
300 × 900		1150	250	1326	1277	500	700	204	860	1064
		1250	350	1426	1377				946	1150
		1350	450	1526	1477				1032	1236
		1450	550	1626	1577				1117	1321
300 × 1000		1250	250	1426	1377	500	700	204	921	1125
		1350	350	1526	1477				1007	1211
		1450	450	1626	1577				1093	1297

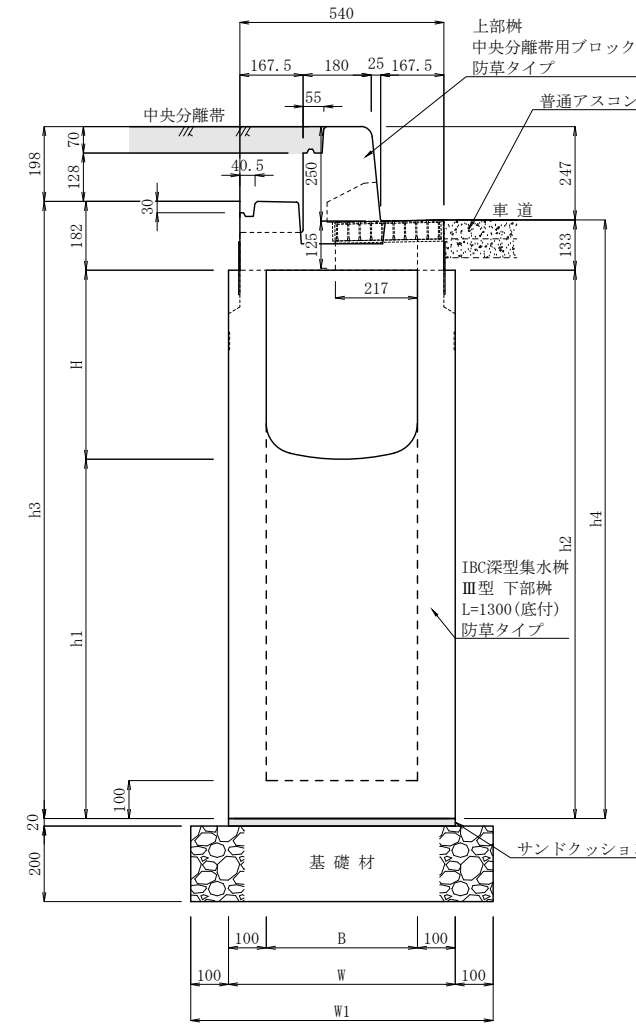
材料表

一基当たり

種別	規格・寸法	単位	数量	摘要
集水樹 (下部樹)	I B C排水側溝 深型集水樹III型 下部樹 L=1300(底付) 防草タイプ 300型	基	1.0	L=1300
集水樹 (上部樹)	I B C排水側溝 集水樹 中央分離帯用C 防草タイプ 300型	基	1.0	L=1000
サンドクッション	砂	m3	0.013	
基礎材	C-40 (t=20cm)	m2	0.91	

[中央分離帯部]

I B C排水側溝
深型集水樹III型 下部樹L=1300(底付) 防草タイプ 布設標準構造図
中央分離帯用ブロックC 防草タイプ 400型
単位 mm



寸法表

呼び名	寸法 (mm)							参考質量(kg)		
	B × H	h2	h1	h3	h4	W	W1	上部樹	下部樹	合計
400 × 400		1150	750	1332	1283	600	800	227	1084	1311
		1250	850	1432	1383				1178	1405
		1350	950	1532	1483				1272	1499
		1450	1050	1632	1583				1366	1593
400 × 500		1150	650	1332	1283	600	800	227	1051	1278
		1250	750	1432	1383				1145	1372
		1350	850	1532	1483				1239	1466
		1450	950	1632	1583				1333	1560
400 × 600		1150	550	1332	1283	600	800	227	1018	1245
		1250	650	1432	1383				1112	1339
		1350	750	1532	1483				1206	1433
		1450	850	1632	1583				1300	1527
400 × 700		1150	450	1332	1283	600	800	227	985	1212
		1250	550	1432	1383				1079	1306
		1350	650	1532	1483				1173	1400
		1450	750	1632	1583				1267	1494
400 × 800		1150	350	1332	1283	600	800	227	952	1179
		1250	450	1432	1383				1046	1273
		1350	550	1532	1483				1140	1367
		1450	650	1632	1583				1234	1461

材料表

一基当たり

種別	規格・寸法	単位	数量	摘要
集水樹 (下部樹)	I B C排水側溝 深型集水樹III型 下部樹 L=1300(底付) 防草タイプ 400型	基	1.0	L=1300
集水樹 (上部樹)	I B C排水側溝 集水樹 中央分離帯用C 防草タイプ 400型	基	1.0	L=1000
サンドクッション	砂	m3	0.0156	
基礎材	C-40 (t=20cm)	m2	1.04	



製品名	I B C排水側溝 深型集水樹	参考質量	縮尺	作成年月日	図面番号
規格	深型集水樹III型 下部樹L=1300(底付) 防草タイプ +中央分離帯用ブロックC 防草タイプ 300型・400型	図示	1/20	E:2024.10.28	No.

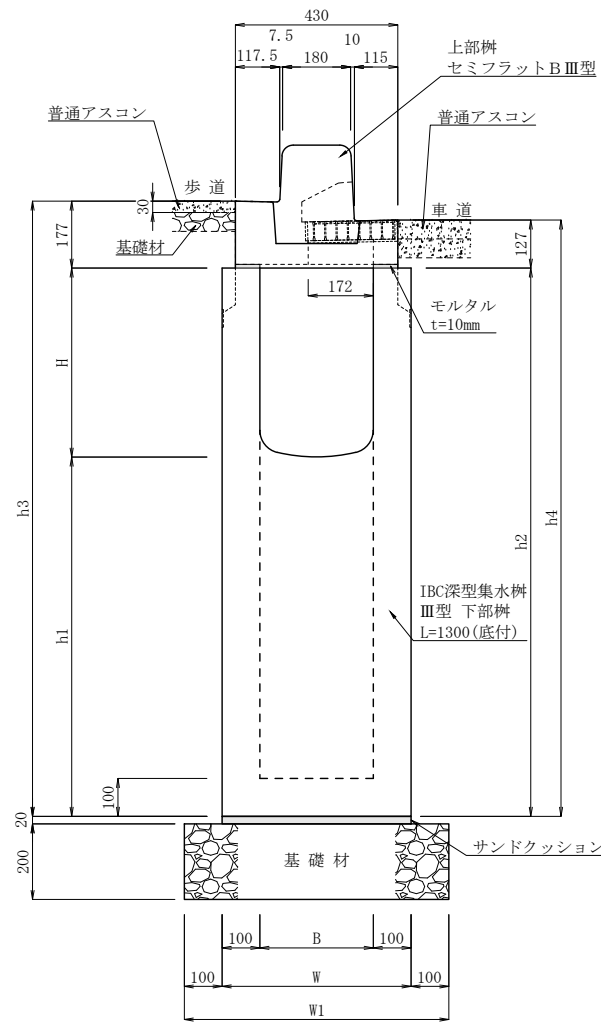
I B C排水側溝 深型集水樹 III型 下部樹L=1300(底付) 布設標準構造図

[標準部]

I B C排水側溝
深型集水樹III型 下部樹L=1300(底付) 布設標準構造図

セミフラットBIII型 300型

単位 mm



寸法表

呼び名	寸法 (mm)						参考質量(kg)			
	B × H	h2	h1	h3	h4	W	W1	上部樹	下部樹	合計
300 × 300	1150	850	1327	1277	500	700	202	1009	1211	
	1250	950	1427	1377				1095	1297	
	1350	1050	1527	1477				1181	1383	
	1450	1150	1627	1577				1266	1468	
300 × 400	1150	750	1327	1277	500	700	202	985	1187	
	1250	850	1427	1377				1070	1272	
	1350	950	1527	1477				1156	1358	
	1450	1050	1627	1577				1242	1444	
300 × 500	1150	650	1327	1277	500	700	202	960	1162	
	1250	750	1427	1377				1046	1248	
	1350	850	1527	1477				1131	1333	
	1450	950	1627	1577				1217	1419	
300 × 600	1150	550	1327	1277	500	700	202	935	1137	
	1250	650	1427	1377				1021	1223	
	1350	750	1527	1477				1107	1309	
	1450	850	1627	1577				1192	1394	
300 × 700	1150	450	1327	1277	500	700	202	911	1113	
	1250	550	1427	1377				996	1198	
	1350	650	1527	1477				1082	1284	
	1450	750	1627	1577				1168	1370	
300 × 800	1150	350	1327	1277	500	700	202	886	1088	
	1250	450	1427	1377				972	1174	
	1350	550	1527	1477				1057	1259	
	1450	650	1627	1577				1143	1345	
300 × 900	1150	250	1327	1277	500	700	202	861	1063	
	1250	350	1427	1377				947	1149	
	1350	450	1527	1477				1033	1235	
	1450	550	1627	1577				1118	1320	
300 × 1000	1250	250	1427	1377	500	700	202	922	1124	
	1350	350	1527	1477				1008	1210	
	1450	450	1627	1577				1094	1296	

材料表

一基当たり

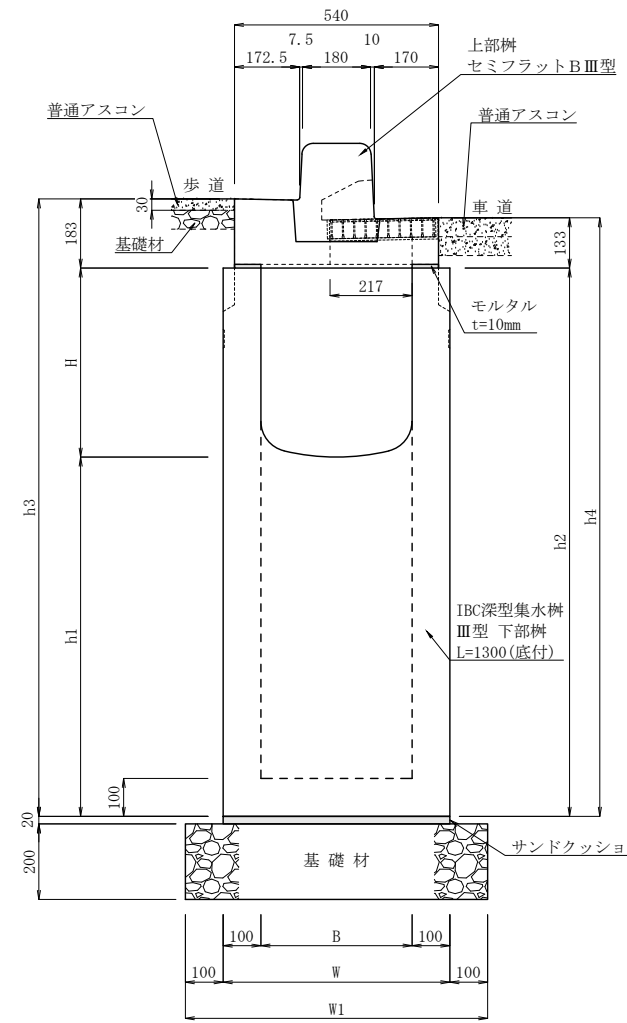
種別	規格・寸法	単位	数量	摘要
集水樹 (下部樹)	I B C排水側溝 深型集水樹III型 下部樹 L=1300(底付) 300型	基	1.0	L=1300
集水樹 (上部樹)	I B C排水側溝 集水樹 上部樹 セミフラットBIII型 300型	基	1.0	L=1000
サンドクッション	砂	m3	0.13	
基礎材	C-40 (t=20cm)	m2	0.91	
モルタル	1 : 3	m3	0.013	

[標準部]

I B C排水側溝
深型集水樹III型 下部樹L=1300(底付) 布設標準構造図

セミフラットBIII型 400型

単位 mm



寸法表

呼び名	寸法 (mm)						参考質量(kg)			
	B × H	h2	h1	h3	h4	W	W1	上部樹	下部樹	合計
400 × 400	1150	750	1333	1283	600	800	233	1085	1318	
	1250	850	1433	1383				1179	1412	
	1350	950	1533	1483				1273	1506	
	1450	1050	1633	1583				1367	1600	
400 × 500	1150	650	1333	1283	600	800	233	1052	1285	
	1250	750	1433	1383				1146	1379	
	1350	850	1533	1483				1240	1473	
	1450	950	1633	1583				1334	1567	
400 × 600	1150	550	1333	1283	600	800	233	1019	1252	
	1250	650	1433	1383				1113	1346	
	1350	750	1533	1483				1207	1440	
	1450	850	1633	1583				1301	1534	
400 × 700	1150	450	1333	1283	600	800	233	986	1219	
	1250	550	1433	1383				1080	1313	
	1350	650	1533	1483				1174	1407	
	1450	750	1633	1583				1268	1501	
400 × 800	1150	350	1333	1283	600	800	233	953	1186	
	1250	450	1433	1383				1047	1280	
	1350	550	1533	1483				1141	1374	
	1450	650	1633	1583				1235	1468	

材料表

一基当たり

種別	規格・寸法	単位	数量	摘要
集水樹 (下部樹)	I B C排水側溝 深型集水樹III型 下部樹 L=1300(底付) 400型	基	1.0	L=1300
集水樹 (上部樹)	I B C排水側溝 集水樹 上部樹 セミフラットBIII型 400型	基	1.0	L=1000
サンドクッション	砂	m3	0.156	
基礎材	C-40 (t=20cm)	m2	1.04	
モルタル	1 : 3	m3	0.014	



製品名	I B C排水側溝 深型集水樹	参考質量	縮尺	作成年月日	図面番号
規格	深型集水樹III型 下部樹L=1300(底付) +セミフラットBIII型 300型・400型	図示	1/20	E:2024.10.28	No.

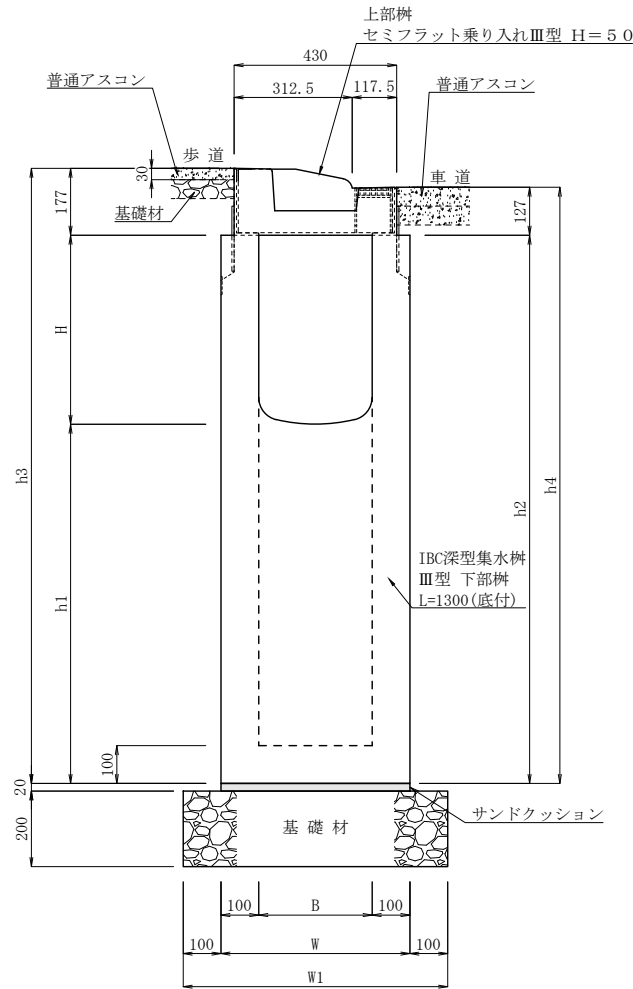
IBC排水側溝 深型集水樹Ⅲ型 下部樹L=1300(底付) 布設標準構造図

[車両乗り入れ部]

IBC排水側溝
深型集水樹Ⅲ型 下部樹L=1300(底付) 布設標準構造図

セミフラット乗り入れⅢ型 H=50 300型

単位 mm



寸法表

呼び名	寸法 (mm)							参考質量(kg)		
	B × H	h2	h1	h3	h4	W	W1	上部樹	下部樹	合計
300 × 300	300 × 300	1150	850	1327	1277	500	700	121	1009	1130
		1250	950	1427	1377				1095	1216
		1350	1050	1527	1477				1181	1302
		1450	1150	1627	1577				1266	1387
300 × 400	300 × 400	1150	750	1327	1277	500	700	121	985	1106
		1250	850	1427	1377				1070	1191
		1350	950	1527	1477				1156	1277
		1450	1050	1627	1577				1242	1363
300 × 500	300 × 500	1150	650	1327	1277	500	700	121	960	1081
		1250	750	1427	1377				1046	1167
		1350	850	1527	1477				1131	1252
		1450	950	1627	1577				1217	1338
300 × 600	300 × 600	1150	550	1327	1277	500	700	121	935	1056
		1250	650	1427	1377				1021	1142
		1350	750	1527	1477				1107	1228
		1450	850	1627	1577				1192	1313
300 × 700	300 × 700	1150	450	1327	1277	500	700	121	911	1032
		1250	550	1427	1377				996	1117
		1350	650	1527	1477				1082	1203
		1450	750	1627	1577				1168	1289
300 × 800	300 × 800	1150	350	1327	1277	500	700	121	886	1007
		1250	450	1427	1377				972	1093
		1350	550	1527	1477				1057	1178
		1450	650	1627	1577				1143	1264
300 × 900	300 × 900	1150	250	1327	1277	500	700	121	861	982
		1250	350	1427	1377				947	1068
		1350	450	1527	1477				1033	1154
		1450	550	1627	1577				1118	1239
300 × 1000	300 × 1000	1250	250	1427	1377	500	700	121	922	1043
		1350	350	1527	1477				1008	1129
		1450	450	1627	1577				1094	1215

材料表

一基当たり

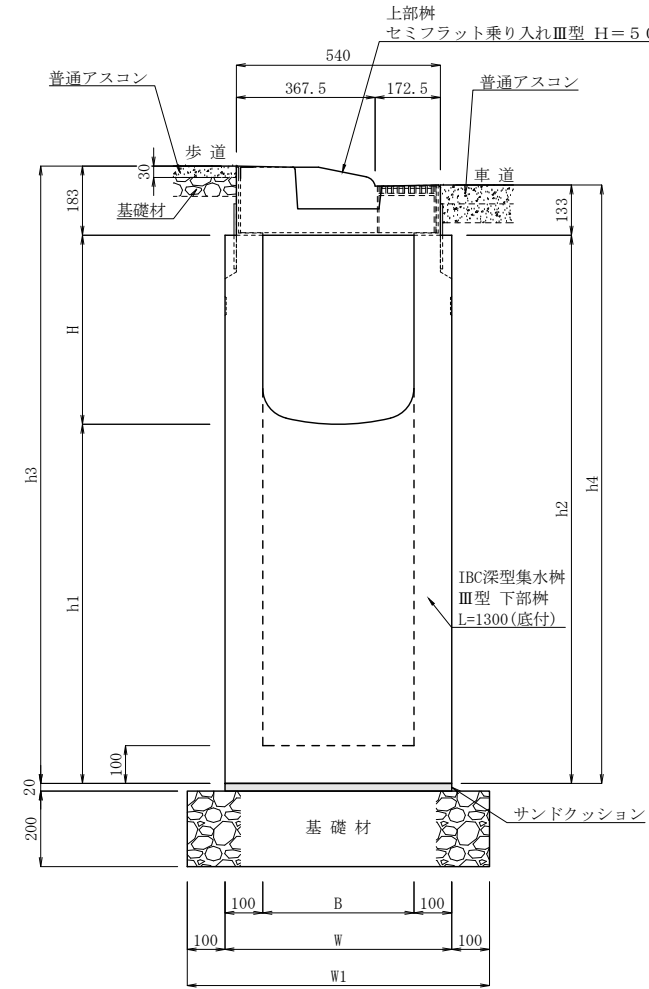
種別	規格・寸法	単位	数量	摘要
集水樹 (下部樹)	IBC排水側溝 深型集水樹Ⅲ型 下部樹 L=1300(底付) 300型	基	1.0	L=1300
集水樹 (上部樹)	IBC排水側溝 集水樹 上部樹 セミフラット乗り入れⅢ型 H=50 300型	基	1.0	L=1000
サンドクッション	砂	m ³	0.13	
基礎材	C-40 (t=20cm)	m ²	0.91	

[車両乗り入れ部]

IBC排水側溝
深型集水樹Ⅲ型 下部樹L=1300(底付) 布設標準構造図

セミフラット乗り入れⅢ型 H=50 400型

単位 mm



寸法表

呼び名	寸法 (mm)							参考質量(kg)		
	B × H	h2	h1	h3	h4	W	W1	上部樹	下部樹	合計
400 × 400	400 × 400	1150	750	1333	1283	600	800	150	1085	1235
		1250	850	1433	1383				1179	1329
		1350	950	1533	1483				1273	1423
		1450	1050	1633	1583				1367	1517
400 × 500	400 × 500	1150	650	1333	1283	600	800	150	1052	1202
		1250	750	1433	1383				1146	1296
		1350	850	1533	1483				1240	1390
		1450	950	1633	1583				1334	1484
400 × 600	400 × 600	1150	550	1333	1283	600	800	150	1019	1169
		1250	650	1433	1383				1113	1263
		1350	750	1533	1483				1207	1357
		1450	850	1633	1583				1301	1451
400 × 700	400 × 700	1150	450	1333	1283	600	800	150	986	1136
		1250	550	1433	1383				1080	1230
		1350	650	1533	1483				1174	1324
		1450	750	1633	1583				1268	1418
400 × 800	400 × 800	1150	350	1333	1283	600	800	150	953	1103
		1250	450	1433	1383				1047	1197
		1350	550	1533	1483				1141	1291
		1450	650	1633	1583				1235	1385

材料表

一基当たり

種別	規格・寸法	単位	数量	摘要
集水樹 (下部樹)	IBC排水側溝 深型集水樹Ⅲ型 下部樹 L=1300(底付) 400型	基	1.0	L=1300
集水樹 (上部樹)	IBC排水側溝 集水樹 上部樹 セミフラット乗り入れⅢ型 H=50 400型	基	1.0	L=1000
サンドクッション	砂	m ³	0.156	
基礎材	C-40 (t=20cm)	m ²	1.040	

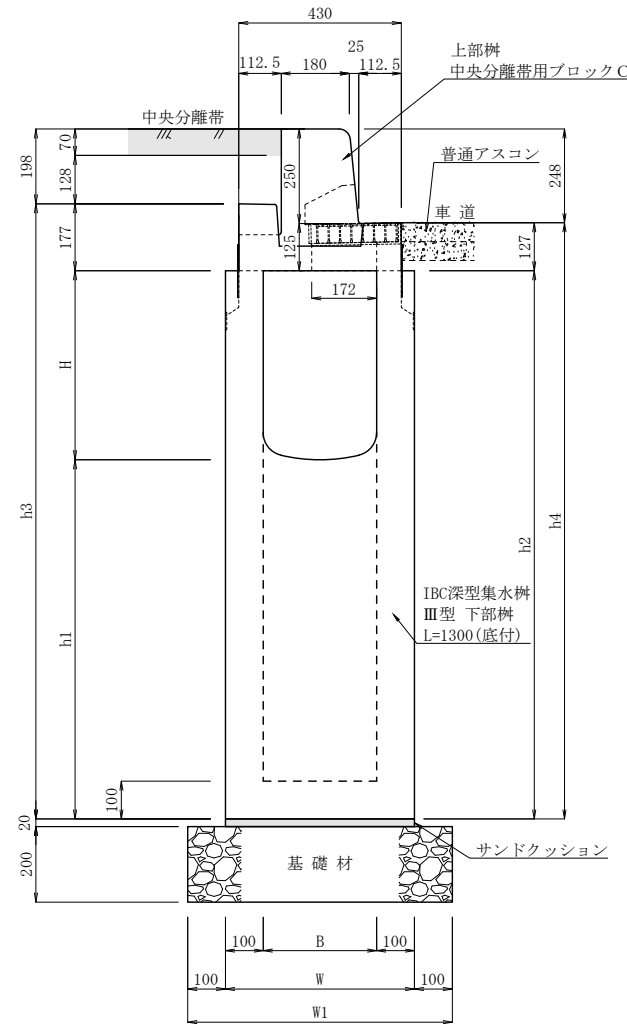
I B C排水側溝 深型集水樹 III型 下部樹L=1300(底付) 布設標準構造図

[中央分離帯部]

I B C排水側溝
深型集水樹III型 下部樹L=1300(底付) 布設標準構造図

中央分離帯用ブロックC 300型

単位 mm



寸法表

呼び名	寸法 (mm)						参考質量(kg)			
	B × H	h2	h1	h3	h4	W	W1	上部樹	下部樹	合計
300 × 300	300 × 300	1150	850	1327	1277	500	700	212	1009	1221
		1250	950	1427	1377				1095	1307
		1350	1050	1527	1477				1181	1393
		1450	1150	1627	1577				1266	1478
300 × 400	300 × 400	1150	750	1327	1277	500	700	212	985	1197
		1250	850	1427	1377				1070	1282
		1350	950	1527	1477				1156	1368
		1450	1050	1627	1577				1242	1454
300 × 500	300 × 500	1150	650	1327	1277	500	700	212	960	1172
		1250	750	1427	1377				1046	1258
		1350	850	1527	1477				1131	1343
		1450	950	1627	1577				1217	1429
300 × 600	300 × 600	1150	550	1327	1277	500	700	212	935	1147
		1250	650	1427	1377				1021	1233
		1350	750	1527	1477				1107	1319
		1450	850	1627	1577				1192	1404
300 × 700	300 × 700	1150	450	1327	1277	500	700	212	911	1123
		1250	550	1427	1377				996	1208
		1350	650	1527	1477				1082	1294
		1450	750	1627	1577				1168	1380
300 × 800	300 × 800	1150	350	1327	1277	500	700	212	886	1098
		1250	450	1427	1377				972	1184
		1350	550	1527	1477				1057	1269
		1450	650	1627	1577				1143	1355
300 × 900	300 × 900	1150	250	1327	1277	500	700	212	861	1073
		1250	350	1427	1377				947	1159
		1350	450	1527	1477				1033	1245
		1450	550	1627	1577				1118	1330
300 × 1000	300 × 1000	1250	250	1427	1377	500	700	212	922	1134
		1350	350	1527	1477				1008	1220
		1450	450	1627	1577				1094	1306

材料表

一基当たり

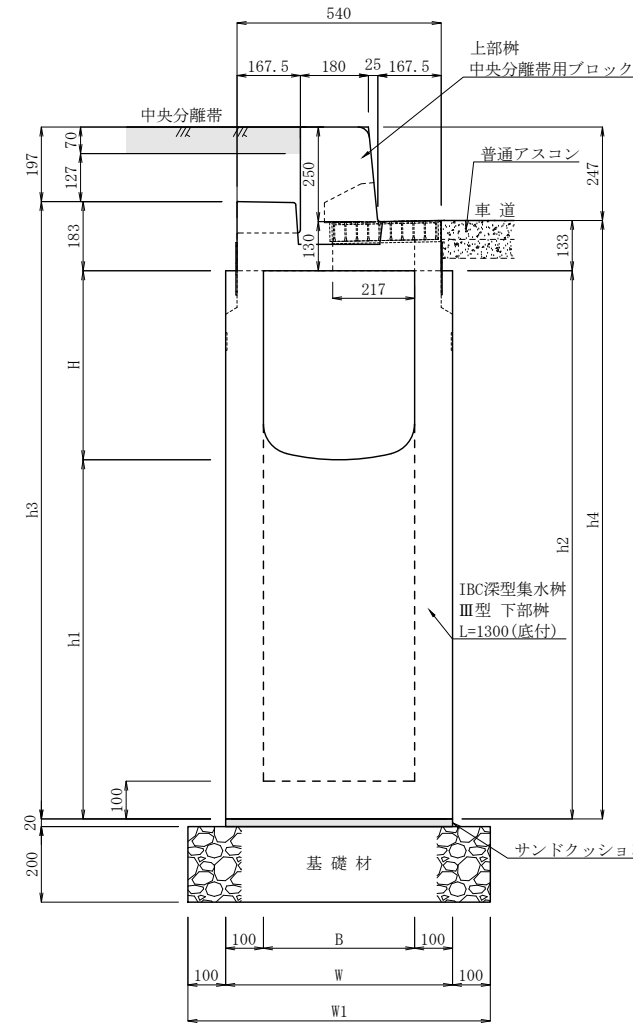
種別	規格・寸法	単位	数量	摘要
集水樹 (下部樹)	I B C排水側溝 深型集水樹III型 下部樹 L=1300(底付) 300型	基	1.0	L=1300
集水樹 (上部樹)	I B C排水側溝 集水樹 中央分離帯用C 300型	基	1.0	L=1000
サンドクッション	砂	m ³	0.013	
基礎材	C-40 (t=20cm)	m ²	0.91	

[中央分離帯部]

I B C排水側溝
深型集水樹III型 下部樹L=1300(底付) 布設標準構造図

中央分離帯用ブロックC 400型

単位 mm



寸法表

呼び名	寸法 (mm)						参考質量(kg)			
	B × H	h2	h1	h3	h4	W	W1	上部樹	下部樹	合計
400 × 400	400 × 400	1150	750	1333	1283	600	800	235	1085	1320
		1250	850	1433	1383				1179	1414
		1350	950	1533	1483				1273	1508
		1450	1050	1633	1583				1367	1602
400 × 500	400 × 500	1150	650	1333	1283	600	800	235	1052	1287
		1250	750	1433	1383				1146	1381
		1350	850	1533	1483				1240	1475
		1450	950	1633	1583				1334	1569
400 × 600	400 × 600	1150	550	1333	1283	600	800	235	1019	1254
		1250	650	1433	1383				1113	1348
		1350	750	1533	1483				1207	1442
		1450	850	1633	1583				1301	1536
400 × 700	400 × 700	1150	450	1333	1283	600	800	235	986	1221
		1250	550	1433	1383				1080	1315
		1350	650	1533	1483				1174	1409
		1450	750	1633	1583				1268	1503
400 × 800	400 × 800	1150	350	1333	1283	600	800	235	953	1188
		1250	450	1433	1383				1047	1282
		1350	550	1533	1483				1141	1376
		1450	650	1633	1583				1235	1470

材料表

一基当たり

種別	規格・寸法	単位	数量	摘要
集水樹 (下部樹)	I B C排水側溝 深型集水樹III型 下部樹 L=1300(底付) 400型	基	1.0	L=1300
集水樹 (上部樹)	I B C排水側溝 集水樹 中央分離帯用C 400型	基	1.0	L=1000
サンドクッション	砂	m ³	0.0156	
基礎材	C-40 (t=20cm)	m ²	1.04	



製品名	I B C排水側溝 深型集水樹	参考質量	縮尺	作成年月日	図面番号
規格	深型集水樹III型 下部樹L=1300(底付) +中央分離帯用ブロックC 300型・400型	図示	1/20	E:2024.10.28	No.