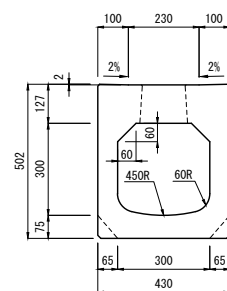
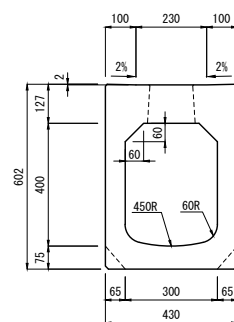


I B C排水側溝 フラット乗り入れ I型 300型 断面図

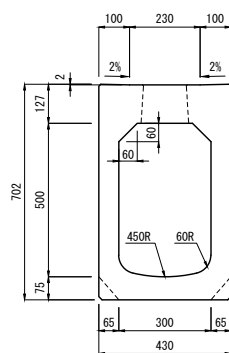
単位：mm



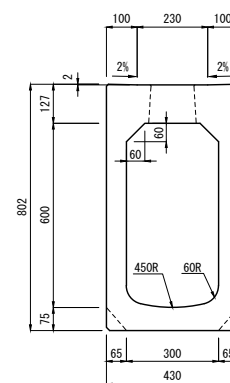
300×300



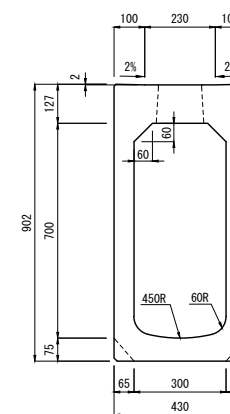
300×400



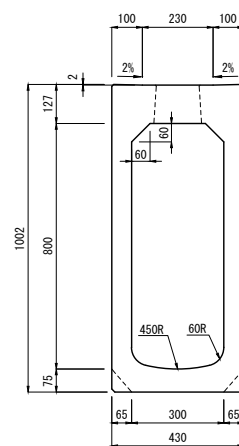
300×500



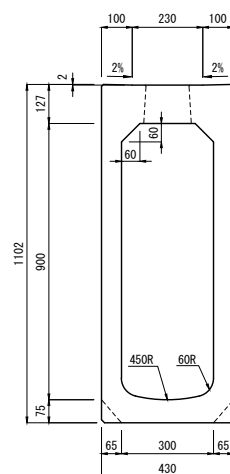
300×600



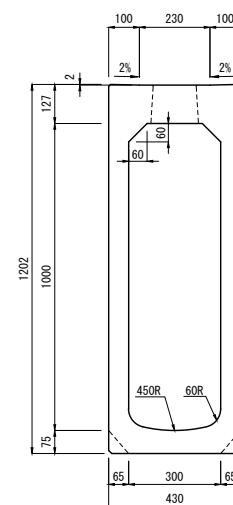
300×700




300×800



300×900

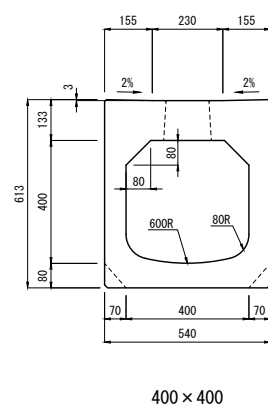


300×1000

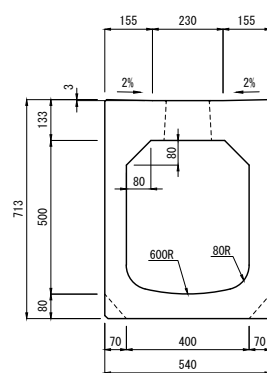
製品名	I B C排水側溝 フラット乗り入れ 断面図	図面番号	
規格	I型 300型	 東洋コンクリート工業株式会社	
製図	E:2010.09.15 R:2022.01.18 縮尺 1:25		

I B C排水側溝 フラット乗り入れ I 型 400型 断面図

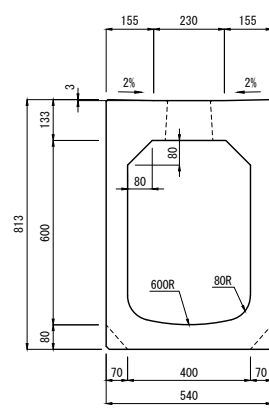
単位：mm



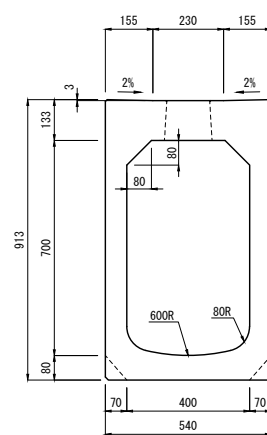
400×400



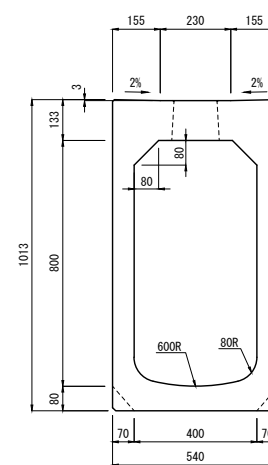
400×500




400×600



400×700



400×800

製品名	I B C排水側溝 フラット乗り入れ 断面図	図面番号	
規格	I 型 400型	 東洋コンクリート工業株式会社	
製図	E:2010.09.15 R:2022.01.18 縮尺 1:25		