

歩車道境界ブロック 片面・地先・地先(面取り)

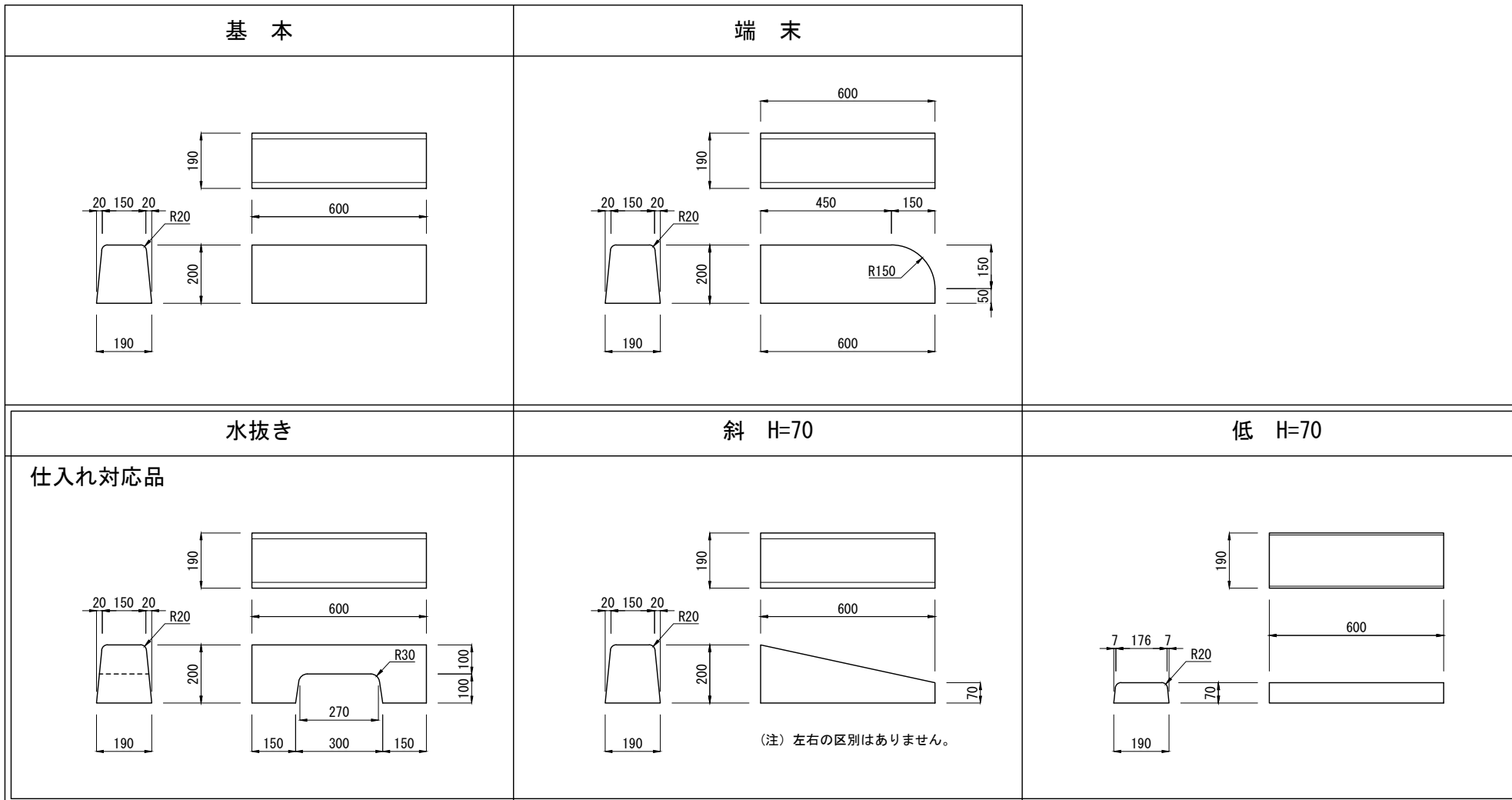
歩車道境界ブロック 100A(公団型) (JIS規格外)

	片面歩車道境界ブロック	地先境界ブロック	地先境界ブロック (面取り)	歩車道境界ブロック100A(公団型)
A				
B			<p>仕入れ対応品</p>	
C				

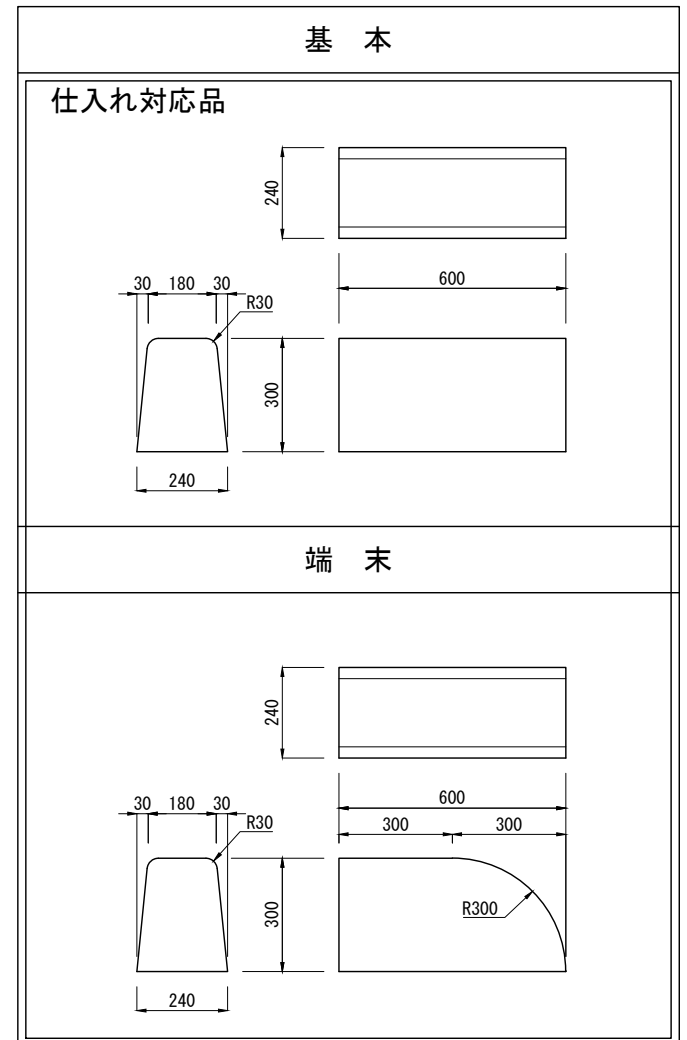
歩車道境界ブロック 水抜き(片面(角・丸)・両面(角))

	片面歩車道境界ブロック水抜き(丸)	片面歩車道境界ブロック水抜き(角)	両面歩車道境界ブロック水抜き[角]
A			
B			
C			

歩車道境界ブロック A 両勾配



歩車道境界ブロック C 両勾配



-----  
 -----  
 -----



製品名	歩車道境界ブロック	縮尺	作成年月日	図面番号
規格	A・C 両勾配	1/20	E:2025.02.05	No.

歩車道境界ブロック[両面R・90° コーナー]

歩車道境界ブロック[A形2段斜]

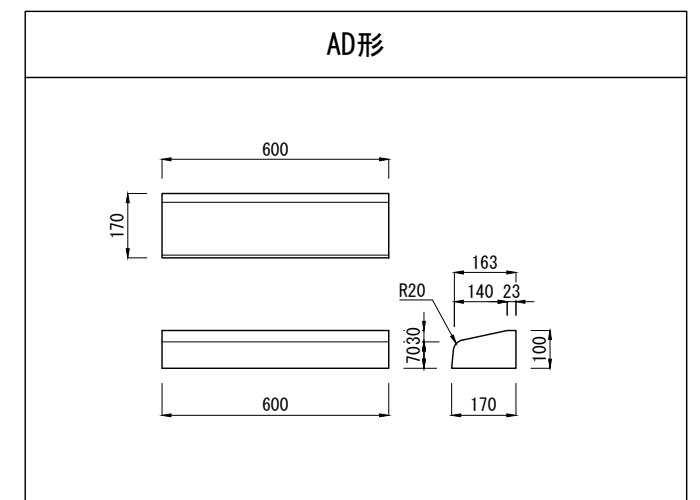
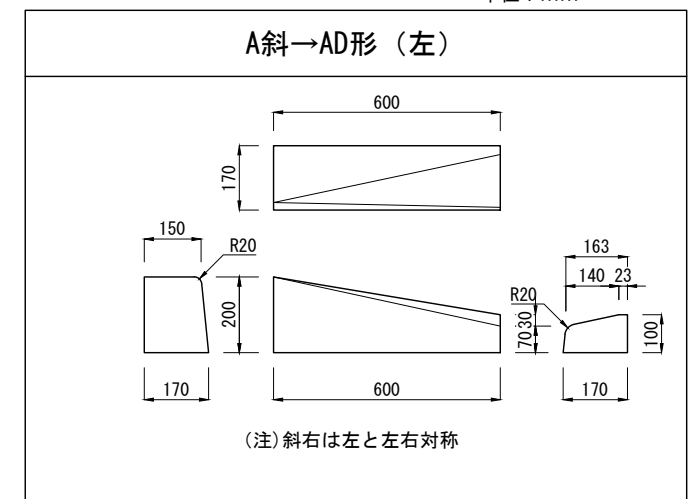
	両面R	90° 外コーナー	90° 内コーナー
A			
B			仕入れ対応品 
C	仕入れ対応品 		

2段斜 上 (左)
(注) 2段斜上(右)は左と左右対称
2段斜 下 (左)
(注) 2段斜下(右)は左と左右対称

歩車道境界ブロック[斜・両面R斜・低(10cm・7cm)][A斜→AD形(左)][AD形] 断面図

単位: mm

	斜 10cm・7cm(左)	両面R斜 10cm・7cm(左)	低 10cm・7cm
A形	10cm 	10cm 	10cm 
	7cm 	7cm 	7cm 
B形	10cm 	10cm 	10cm 
	7cm 	7cm 	7cm 
C形	10cm 	10cm 	10cm 
	7cm 	7cm 	7cm 



製品名	歩車道境界ブロック	縮尺	1/20	作成年月日	E:2025.02.05	図面番号	No.
規格	斜・両面R斜・低(10cm・7cm) A斜→AD形(左)、AD形						

歩車道境界ブロック 3段斜・Dブロック

3段斜上(左)	3段斜中(左)	3段斜下(左)	Dブロック
<p>仕入れ対応品</p> <p>(注) 3段斜上右は左と左右対称</p>	<p>(注) 3段斜上右は左と左右対称</p>	<p>(注) 3段斜上右は左と左右対称</p>	

歩車道境界ブロック 斜D形

	斜→D形(左)	両面R 斜→D形(左)
<p>B形</p> <p>(注) 斜右は左と左右対称</p>	<p>(注) 斜右は左と左右対称</p>	
<p>C形</p> <p>(注) 斜右は左と左右対称</p>	<p>仕入れ対応品</p> <p>(注) 斜右は左と左右対称</p>	