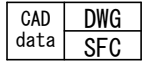


I B C排水側溝 フラット乗り入れ I 型

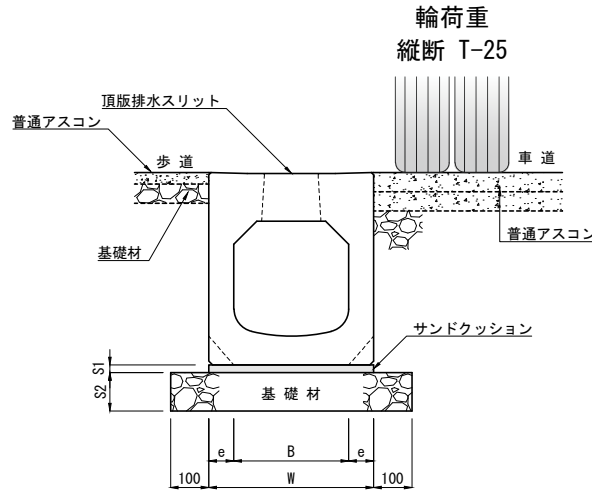


I B C側溝の車両乗り入れ部に使用するT-25縦横断対応の乗り入れ用函渠型側溝で、集水柵を介さず直接施工ができます。

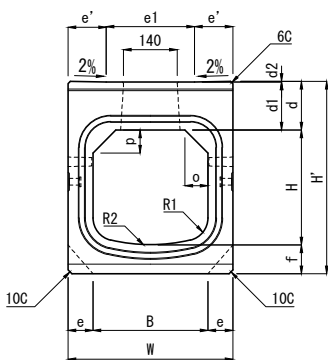
段差がないため歩行者に優しく、車椅子による横断走行がスムーズにできます。

単位：mm

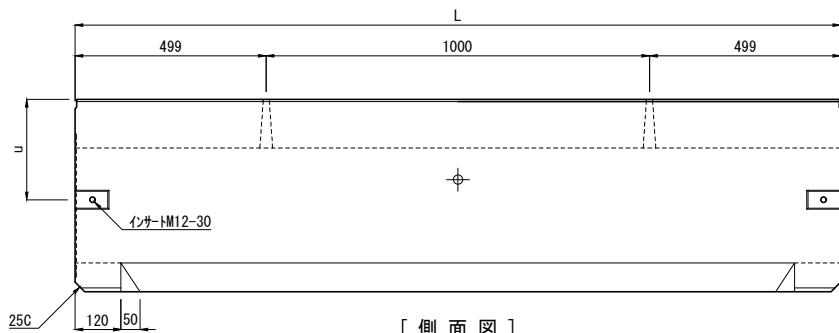
布設標準構造図（参考）



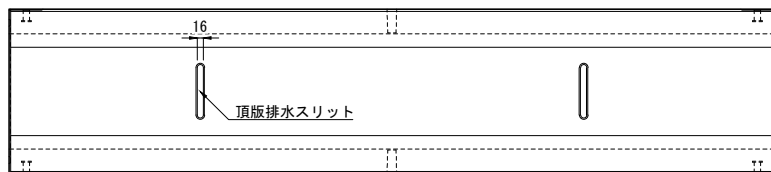
〔車両乗り入れ部・横断歩道部〕



〔正面図〕



〔側面図〕



〔平面図〕

呼び名 (B × H)	寸法 (mm)																			参考 質量 (kg)
	B	H	W	H'	d	d1	d2	e	e'	e1	f	o	p	u	R1	R2	L	S1	S2	
300 × 300	300	300	430	502	127	125	2	65	100	230	75	60	60	260	60	450	1998	20	100	601
300 × 400		400		602																662
300 × 500		500		702																723
300 × 600		600		802															150	784
300 × 700		700		902																845
300 × 800		800		1002																906
300 × 900		900		1102															200	967
300 × 1000		1000		1202																1028
400 × 400	400	400	540	613	133	130	3	70	155	230	80	80	80	320	80	600	1998	20	100	830
400 × 500		500		713																896
400 × 600		600		813															150	962
400 × 700		700		913																1028
400 × 800		800		1013																1094

注(1) 側壁のセンターに施工用の吊り穴を設けてあります。

製品名	I B C排水側溝 フラット乗り入れ I 型	図面番号	
規格	300型・400型		
製図	E:2012.03.01 R:2022.01.27 縮尺 1/14		