


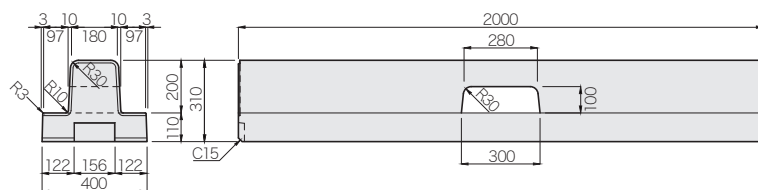
基礎付歩車道境界ブロックB (都市型)

CAD data	DWG
	SFC

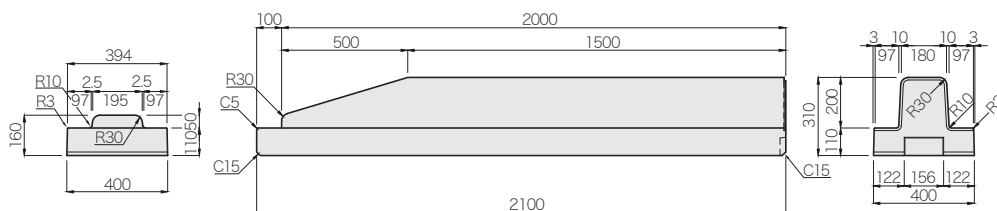
基本 参考質量 : 374kg



水抜き 参考質量 : 361kg




斜 参考質量 : 365kg



施工現場写真

基礎付中央分離帯ブロック



大洗友部線(茨城町)