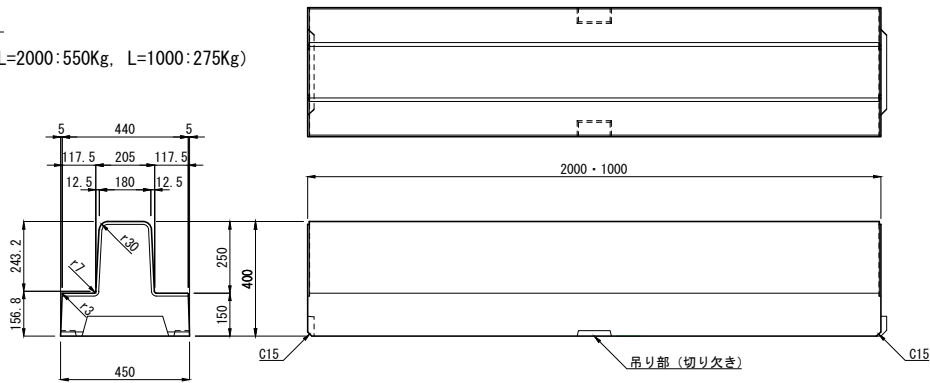


基礎付歩車道境界ブロックLE (茨城県規格)

単位: mm

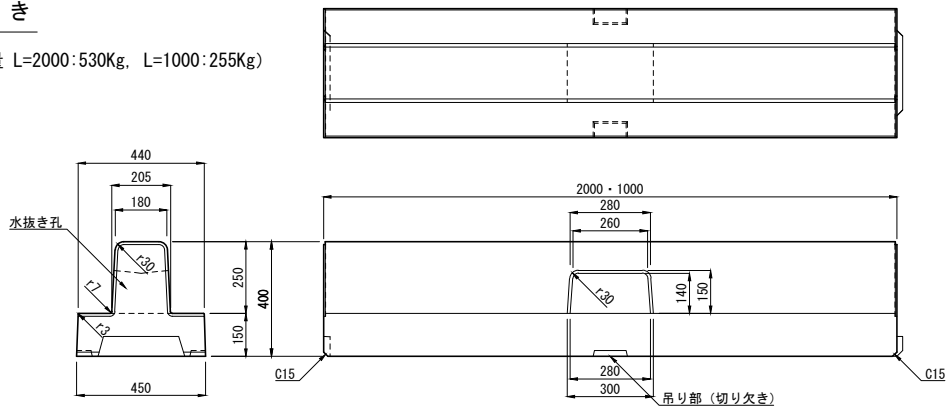
基本

(参考質量 L=2000:550Kg, L=1000:275Kg)



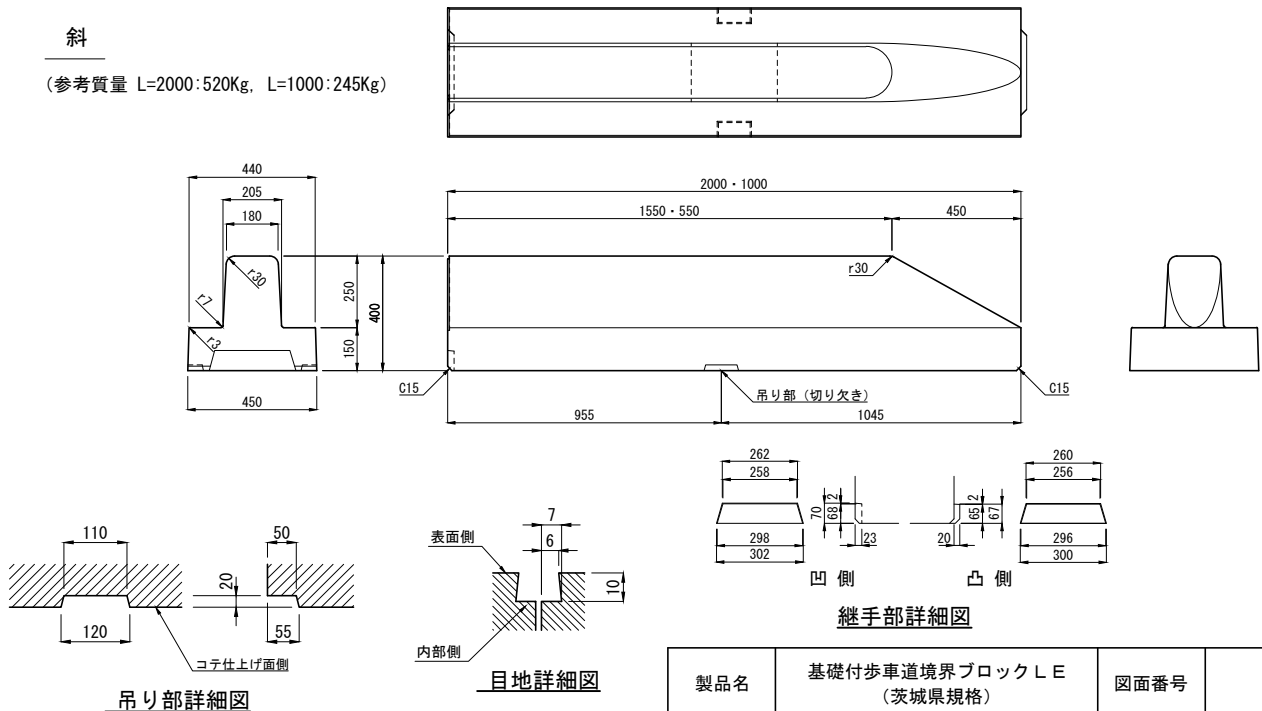
水抜き


(参考質量 L=2000:530Kg, L=1000:255Kg)



斜

(参考質量 L=2000:520Kg, L=1000:245Kg)

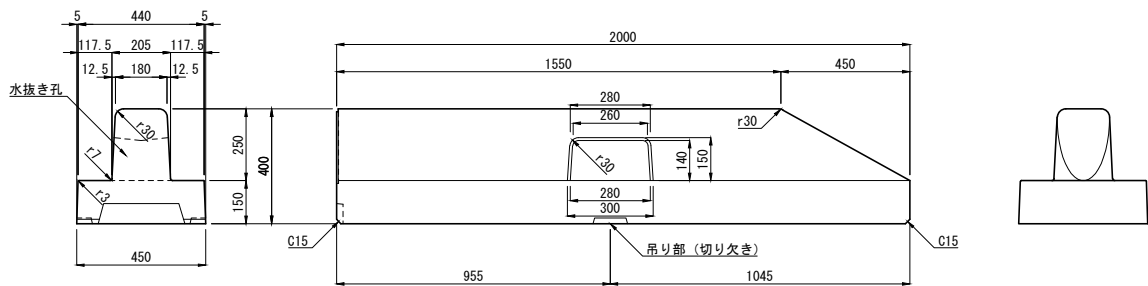


製品名	基礎付歩車道境界ブロックLE (茨城県規格)	図面番号	
規格	基本・水抜き・斜	 東洋コンクリート工業株式会社	
製図	2009.5.19		

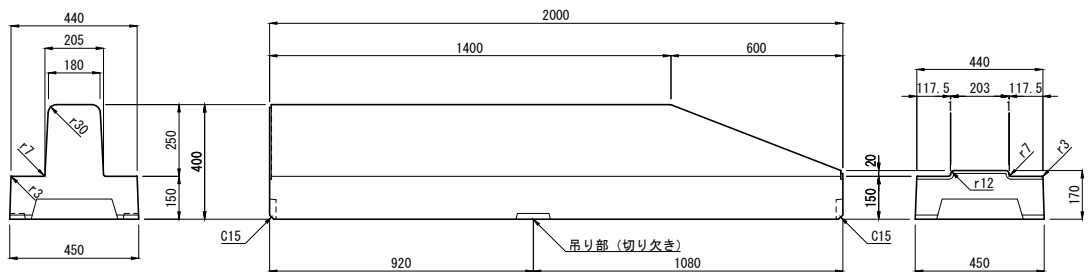
基礎付歩車道境界ブロックLE (茨城県規格)

単位 : mm

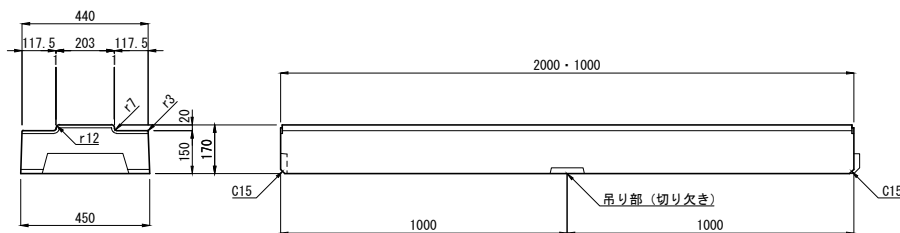
斜水抜き (参考質量 : 500Kg)



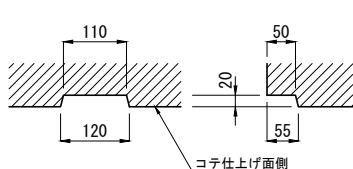
斜250/20 (参考質量 : 498 kg)



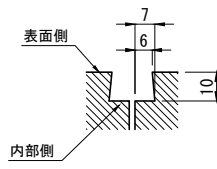
低H=20 (L=2000 : 327 kg L=1000 : 164kg)



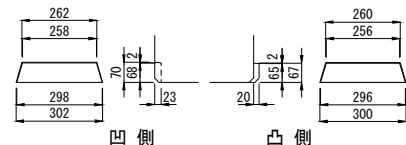
注 : 低 H=20 は基礎付境界ブロックLBの 低H=20 と共通規格です。




吊り部詳細図



目地詳細図



継手部詳細図

製品名	基礎付歩車道境界ブロックLE (茨城県規格)	図面番号	
規格	斜水抜き・斜250/20・低H=20		
製図	2009. 5. 19		縮尺
			東洋コンクリート工業株式会社