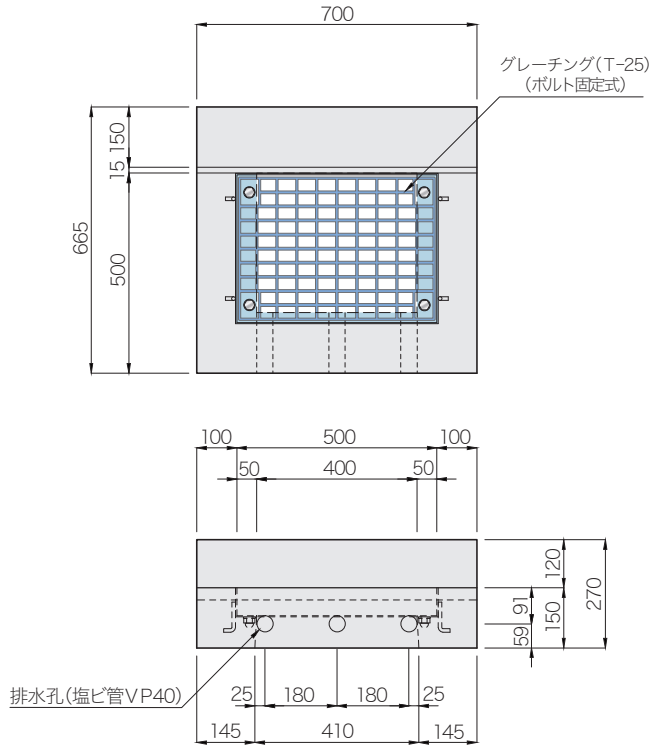


L形縁塊[国土交通省 I 型 新]

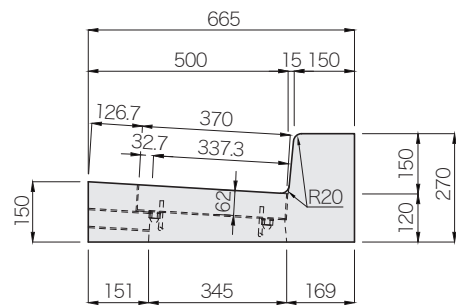
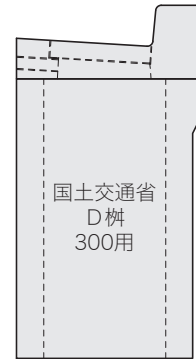
マウントアップタイプ A

専用の下部柵(D柵)はP.209をご参照ください。

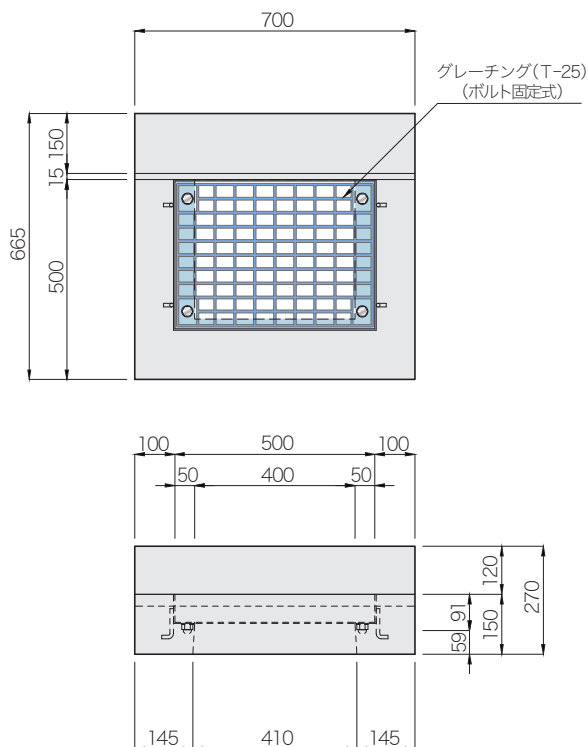
排水性舗装対応(排水孔付き) 参考質量:132kg



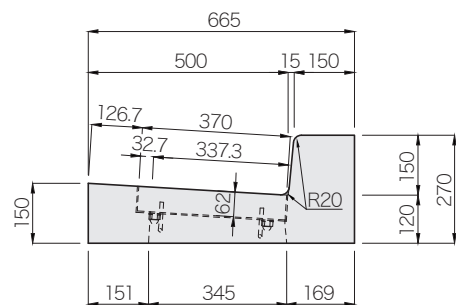
組み合わせ例



排水孔無し 参考質量:133kg



組み合わせ例



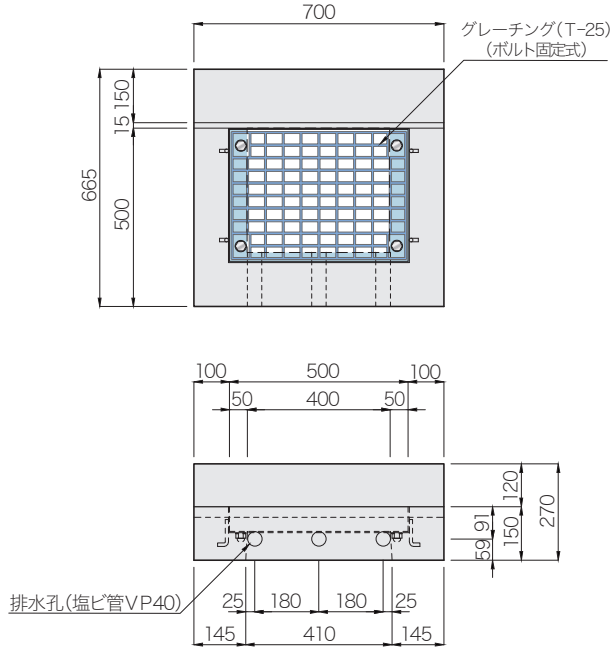
L形縁塊[国土交通省Ⅰ型 新]

セミフラットタイプA 両面R

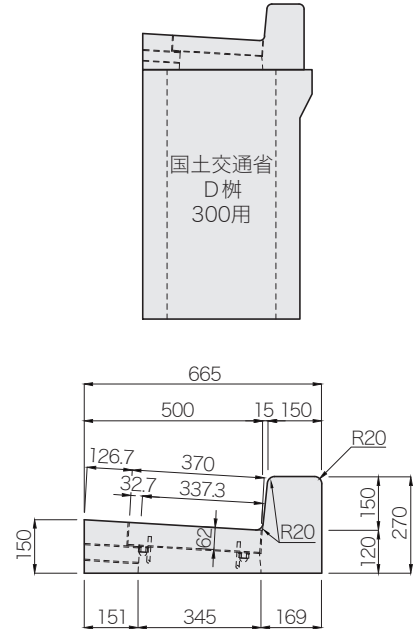
専用の下部柵(D柵)はP.209をご参照ください。

排水性舗装対応(排水孔付き) 参考質量:132kg

(注)排水孔を無しとすることもできます。



組み合わせ例



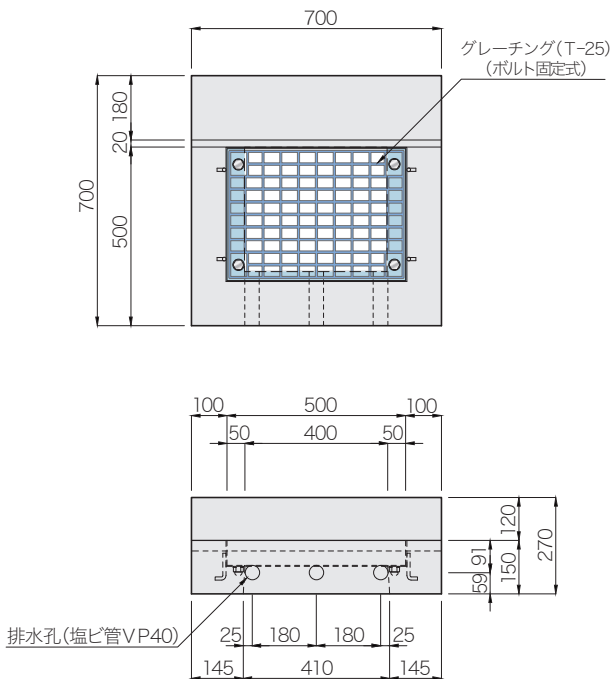
L形縁塊[国土交通省Ⅱ型]

セミフラットタイプB 両面R

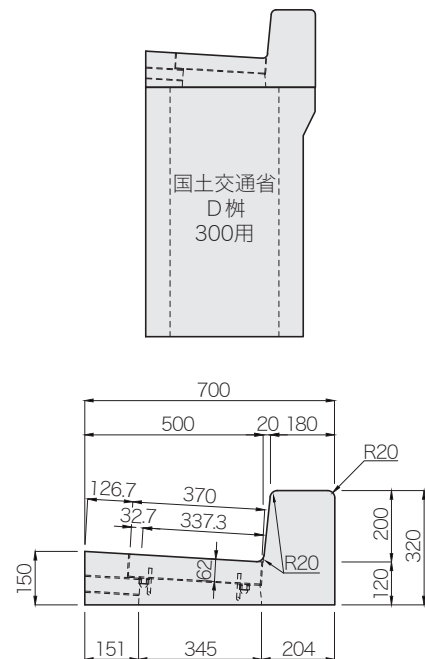
専用の下部柵(D柵)はP.209をご参照ください。

排水性舗装対応(排水孔付き) 参考質量:162kg

(注)排水孔を無しとすることもできます。



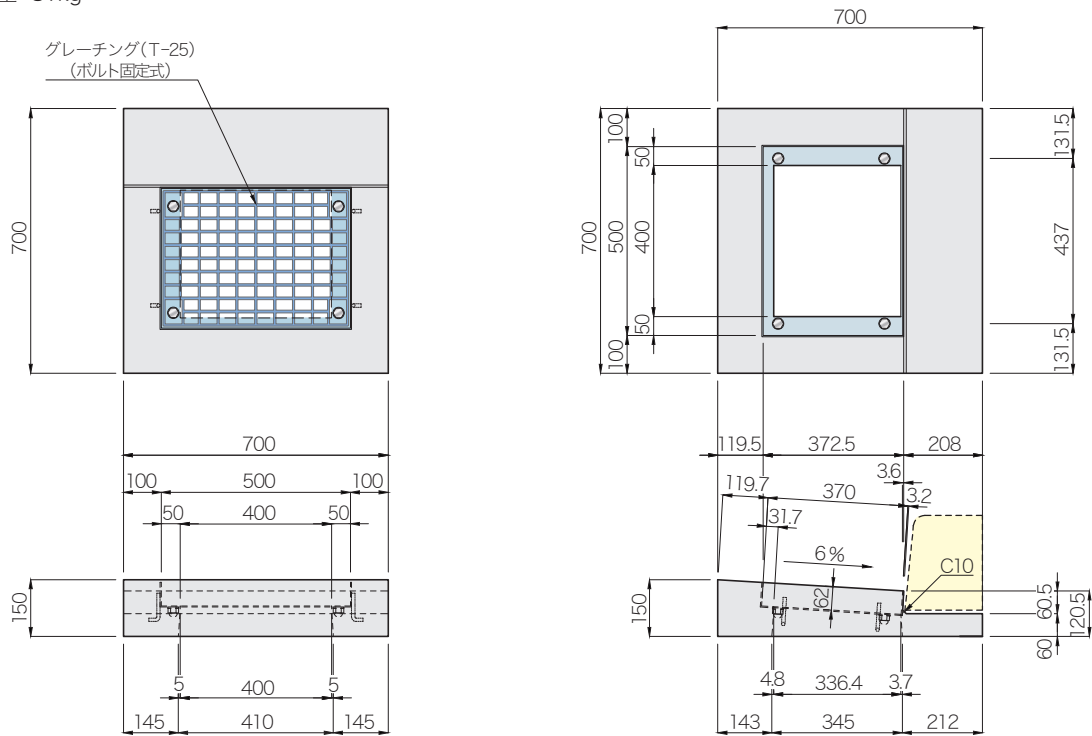
組み合わせ例



L形縁塊[国土交通省Ⅱ型]街渠タイプ

CAD data	DWG
	SFC

参考質量 : 81kg

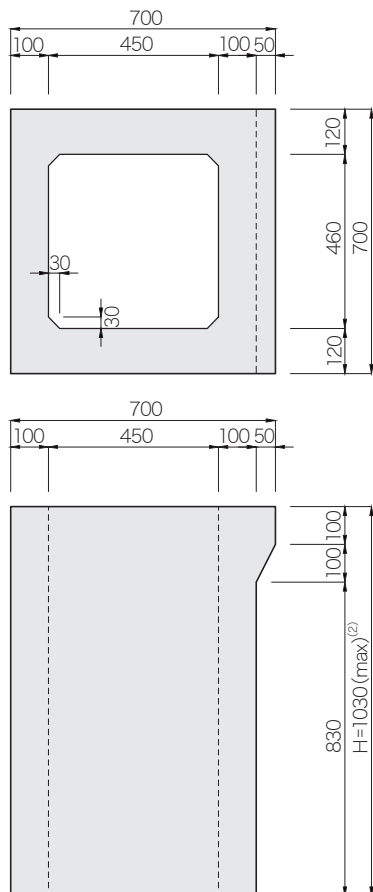


(注) グレーチングは落とし込み式にも変更できます。

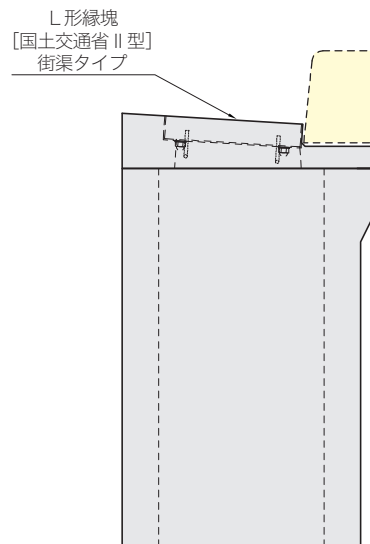
国土交通省D柵 300用

CAD data	DWG
	SFC

参考質量 : 604kg(H=1030)



組み合わせ例



- 注(1) L形縁塊(国土交通省Ⅰ・Ⅱ型)の下部柵として使用します。
- 注(2) H寸法は @100mm で最大 1030mm まで製造可能です。
- 注(3) 側壁の開口寸法及び位置については任意に対応できます。