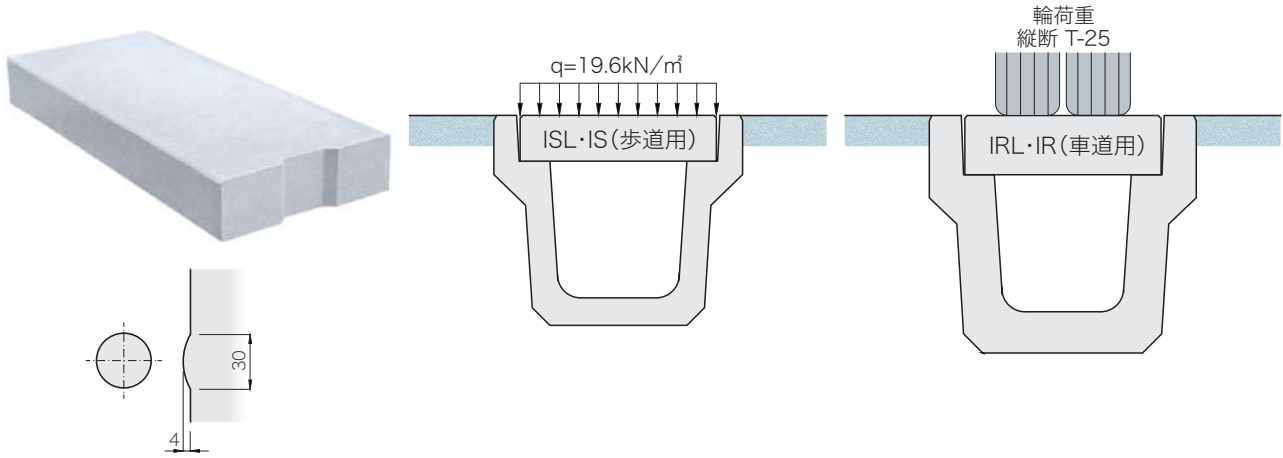


側溝用蓋[ISL・IRL](茨城県規格)

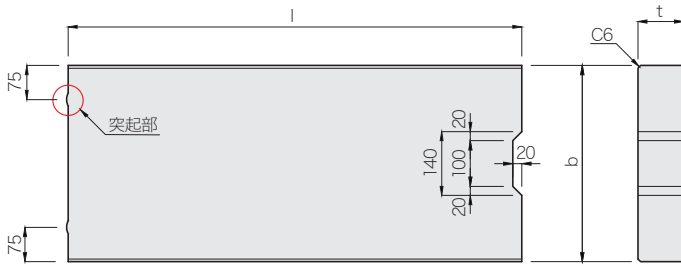
ISL	IRL	CAD	DWG
等分布荷重 19.6kN/m ²	輪荷重 縦断 T-25	data	SFC

道路の歩道及び車道に平行して設置される落ちふた式U形側溝の[長尺U字溝・深溝U字溝]用の蓋で茨城県規格製品です。側溝本体は長尺U字溝(P.158)、深溝U字溝(P.159)を使用してください。

設計条件(荷重区分)



突起部詳細図



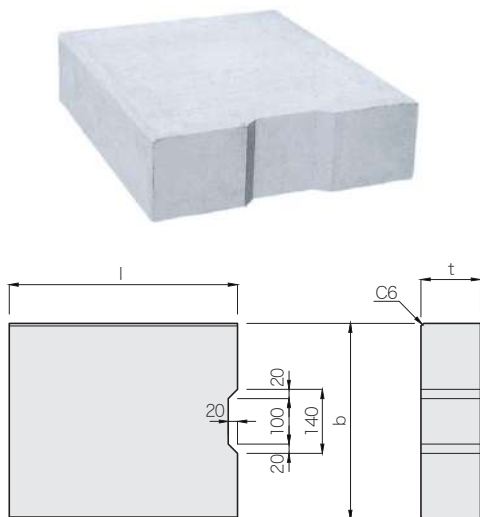
種類	荷重区分	呼び名	寸法 (mm)			参考質量 (kg)	
			b	l	t		
ISL 歩道用	19.6kN/m ²	※250	370	994	100	87	
		300	430			101	
		350	480			113	
		400	530			125	
		○450	580		120	163	
		500	630			177	
		○600	730			207	
IRL 車道用	T-25縦断	※250	370	994	100	87	
		300	430			132	
		350	480		130	148	
		400	530			163	
		○450	580			150	205
		○500	630				222

注(1)※印は茨城県規格外製品です。
注(2)○印は仕入れ品対応です。

側溝用蓋[IS・IR](茨城県規格)

IS	IR	CAD	DWG
等分布荷重 19.6kN/m ²	輪荷重 縦断 T-25	data	SFC

道路の歩道及び車道に平行して設置される落ちふた式U形側溝の[長尺U字溝・深溝U字溝]用の蓋で茨城県規格製品です。側溝本体は長尺U字溝(P.158)、深溝U字溝(P.159)を使用してください。



種類	荷重区分	呼び名	寸法 (mm)			参考質量 (kg)	
			b	l	t		
IS 歩道用	19.6kN/m ²	※250	370	500	100	43	
		300	430			51	
		350	480			57	
		400	530			63	
		○450	580			120	83
		500	630				90
IR 車道用	T-25縦断	※250	370	500	100	43	
		300	430			67	
		350	480		130	75	
		400	530			83	
		○450	580			150	104
		○500	630				113

注(1)※印は茨城県規格外製品です。
注(2)○印は仕入れ品対応です。